acoi
Associazione Chirurghi Ospedalieri Italiani | 1980-2020

39 CONGRESSO NAZIONALE

Presidenti
Ildo Scandroglio
Gianandrea Baldazzi

VOLUMI DI ATTIVITÀ ED ESITI DELLE CURE
TUTELA PROFESSIONALE
OSPEDALE
FORMAZIONE
COMPETENZE SCIENTIFICHE

RITORNO AL FUTURO

MILANO 2021

17-18-19-20 ottobre

Patrocini richiesti:

Regione Lombardia

Comune di Milano

INDICE

- Lettera di invito del Presidente ACOI p. 4
- Lettere di invito dei Presidenti del Congresso p. 5
- Organi Direttivi ACOI p. 8
- Comitato Scientifico p. 14
- Comitato Organizzativo p. 15
- Segreteria Organizzativa p. 16
- Sede del Congresso p. 16
- Come raggiungere la sede congressuale p. 17
- Planimetria p. 18
- Un Congresso nell'era del Covid p. 19
- Timetable p. 21
- Main Topics p. 26
- Programma scientifico p. 27
    1. *Domenica 17 Ottobre 2021* p. 28
    2. *Lunedì 18 Ottobre 2021* p. 31
    3. *Martedì 19 Ottobre 2021* p. 83
    4. *Mercoledì 20 Ottobre 2021* p. 123
- Poster e Videoposter p. 156
- Workshop Aziendali p. 172
- Riunioni Societarie p. 174
- Faculty p. 176
- Elenco Autori di Comunicazioni e Video p. 188
- Elenco Autori di Poster e Videoposter p. 194
- Informazioni Generali p. 197
- Informazioni Scientifiche p. 201
- Elenco Espositori e Planimetrie p. 204
- Ringraziamenti p. 206

Lettera di invito del Presidente ACOI

Carissimi,

a nome mio e di tutto il CD ACOI voglio ufficialmente annunciare a tutti voi l'importante progetto che la nostra società scientifica si propone per il nuovo anno ovvero il 39° Congresso Nazionale ACOI che si svolgerà a Milano dal 17 al 20 Ottobre 2021 presso la prestigiosa struttura eventi "SuperStudio Events".

Il 2020 è stato un anno che ha messo a dura prova il nostro sistema sanitario nazionale e, ancora di più, la chirurgia italiana vedendoci costretti a rimodulare il lavoro di tutti i giorni rinunciando a eventi scientifici in presenza e, quindi, al Congresso Congiunto 2020.

La scelta di ACOI di non svolgere eventi congressuali ci è apparsa fin da subito come l'unica decisione attuabile nel rispetto non solo dei chirurghi italiani impegnati nell' affrontare l'emergenza Covid, ma anche delle Aziende che da sempre ci hanno sostenuto ed accompagnato e che, anche in questo momento così difficile, ci hanno permesso di raggiungere i chirurghi italiani attraverso iniziative scientifiche e formative parallele in webinar su tutto il territorio nazionale.

E' apparso, di conseguenza, naturale concentrare tutte le nostre risorse per fronteggiare le davastanti conseguenze che la pandemia ha innescato nei nostri reparti e sale operatorie: il blocco dell'attività chirurgica specie oncologica, la difficile ripartenza e il demansionamento di colleghi chirurghi impegnati nei reparti Covid. La scelta molto impegnativa di Milano nasce dall'esigenza, dalla voglia e dalla consapevolezza di quanto sia importante incontrarci e tutti insieme rilanciare con ancora più forza, di quanto sia stato fatto in passato, la Chirurgia Italiana attraverso un programma scientifico, formativo, sociale e politico di altissimo livello.

Attività scientifica, Formazione, Tutela e Tecnologia al servizio del Chirurgo del futuro rappresentano il marchio di fabbrica di ACOI e a Milano rappresenteranno il motore del Congresso.

Saremo ospiti della Lombardia e di Milano proprio per testimoniare che il "Ritorno al Futuro" possa passare attraverso la terra che più ha sofferto per questa maledetta pandemia.

Con il Comitato scientifico lavoreremo per realizzare un programma molto dinamico che si baserà sul confronto e la proposta scientifica e che vedrà molti giovani Chirurghi protagonisti. Tutti noi speriamo di poter condividere con voi questi contenuti e attraverso il Vostro interesse e la Vostra partecipazione costruire INSIEME uno straordinario Congresso Nazionale ACOI.

Vi aspettiamo NUMEROSSIMI A MILANO, CITTA' DELLA CHIRURGIA 2021.

Benvenuto dei Presidenti del Congresso

Con infinito piacere, orgoglio e profondo senso dell'importanza dell'impegno assunto sono a presentarvi il prossimo Congresso Nazionale ACOI, di cui sono stato onorato di averne la presidenza insieme all'amico Ildo Scandroglio.

È inutile sottolineare ancora quanto questo anno sia stato e sia tutt'ora drammaticamente difficile per tutti, ma soprattutto per noi medici e chirurghi. Ma nonostante queste difficoltà, che non nego possano sfiorare in questo momento a volte anche lo scoramento, consapevoli dell'importanza della comunità chirurgica italiana di cui mi sento onorato esserne parte, credo che pensare, proporre ed organizzare quello che indiscutibilmente rimane il congresso chirurgico più partecipato dell'anno rimanga un dovere per dimostrare quanto la forza morale, organizzativa e scientifica di ACOI sia baluardo per tutti e sappia superare ogni ostacolo.

La nostra volontà è quella di dare voce a tutta la Chirurgia Italiana ancor di più dopo questo 2020 così difficile per ciascuno di noi. Sarà un congresso dove tutta la comunità chirurgica ospedaliera italiana si ritroverà, si riconfronterà per ribadire l'eccellenza del nostro operato pur nelle continue difficoltà in cui ci troviamo ad operare.

La voglia è quello di proporre un evento che pur saldamente ancorato alle sue radici, la storia della Chirurgia Italiana, sia proiettato anche e sempre verso il futuro. E questo lo faremo attraverso sessioni interattive, relive, approfondimenti monotematici, confronti aperti e tavole rotonde, anche aperte ai nostri colleghi eccellenze dal resto del mondo. Non solo: vogliamo che i giovani, il vero futuro di questa società, siano sempre una voce forte e chiara e per questo motivo, non ci saranno aulette dove relegare le comunicazioni, ma esse stesse saranno parte integrante del programma, affinché tutti abbiano la possibilità di dimostrare la professionalità e l'attento lavoro che in ogni ospedale, anche i più periferici viene effettuato.

Ed ecco spiegato il significato di "RITORNO AL FUTURO".

La sede sarà il SUPERSTUDIO a Milano in Via Tortona. Sede prestigiosa ed impegnativa, ma sicuramente esempio della Milano che lavora e produce. Della Milano che guarda al futuro. Sede degli eventi più importanti di Milano, dove la tecnologia assume la massima espressione, dove la perfezione rimane uno standard, dove anche la più fervida fantasia diventa l'unico vero limite. Questa sarà una sede che permetterà a chiunque di poter proporre le migliori tecnologie, le innovazioni più all'avanguardia a sottolineare ancora di più la veste sempre innovativa e propositiva della chirurgia ospedaliera. Questa sarà l'opportunità di avere tutta la chirurgia italiana finalmente ancora raccolta e presente.

Milano, dopo tanti anni, dopo che nel 1980 vi fu effettuato il primo congresso ACOI, vuole proprio ribadire la inarrestabile progressione e crescita di questa comunità chirurgica, che con il lavoro, la passione e la dedizione è arrivata ad essere eccellenza

La sfida, lo sappiamo, è difficile, molto difficile. Per tutti i motivi molto ben noti ad ognuno di noi, per

questa pandemia che ci ha tolto energie, sicurezze, la possibilità anche di fare il nostro lavoro oltre che l'affetto di molti dei nostri cari.

Ma l'ACOI non si ferma. L'ACOI deve continuare nella sua missione. E sono davvero onorato di poter esserne l'artefice assieme a tutto il meraviglioso gruppo di Comsurgery, il Consiglio Direttivo con il suo instancabile Presidente, per dare a tutti voi un'opportunità irrinunciabile di crescita culturale, scientifica e di confronto.

Milano ci farà da cornice: la Milano che lavora, la Milano che trasforma ogni momento in un "evento", la Milano ricca di storia, fashion e design. Questa sarà anche l'occasione per rivederci, finalmente in presenza e non più attraverso uno schermo, ma anche per vivere questa Milano, che sempre di più è diventata città europea, e modello di vita proiettata nel futuro.

Vi aspettiamo quindi tutti a Milano: per ritrovarci, per ricominciare, per crescere e proseguire con tutta la nostra energia questo cammino ineluttabile della comunità chirurgica italiana, per ritornare al futuro che ci attende e ci meritiamo!!!

Carissimi Tutti, Carissime Colleghe,

Vi saluto con stima ed affetto.

Mi basterebbero quattro parole …"Eggià, siamo ancora qua" ad accompagnare il mio benvenuto.

Ancora in Lombardia a pochi chilometri di distanza dalla splendida location sul lago di Como dove celebrammo nel Settembre 2011 un emozionante incontro di Videochirurgia "Pronti per il Futuro" lo intitolammo.

Un arcobaleno di sensazioni, di situazioni, ci ha accompagnato in questianni, ma il futuro non è mai come ce lo aspetteremmo; dieci anni per essere pronti non sono pochi ma "eggià, siamo ancora qua".

Adesso, nel 2021, Milano e "Ritorno al Futuro" sono innanzitutto una speranza, una promessa, un bisogno di normalità, la necessità di sentirsi uniti nel cuore più che nei gesti, negli sguardi più che nei monitor, nel fare più che nel dire.

Il momento è verniciato dai colori della superficialità, dello scetticismo, dell'incredulità, dello stupore, dell'ansia, della sofferenza, della paura, del dolore.

Una... due volte.

Giornate fuori dalle sale operatorie, riempire tutti gli spazi dei Pronto soccorsi… in guerra è così.
Gli ultimi arruolati, i nostri giovani, sudati nei gironi del Covid invece che dietro la consolle di un robot, impegnati nella formazione alla vita e un po' meno alla Professione.

"Eggià, siamo ancora qua". Combattenti e non eroi, così "Ritorniamo al futuro ".

Partiamo da qui dalla Milano operosa e camaleontica tra il Naviglio, le vecchie fabbriche e la Scuola Militare simboli di comunicazione, fatica e rigore di vita.

Cancelliamo il momento facendo appello ai colori dell'arcobaleno che hanno dipinto le emozioni di questi dieci anni.

L'onore e la gioia di invitarVi personalmente a questo incontro mi rasserena.

Facciamo in modo di essere presenti, Tutti, senza differenza di sesso, età, provenienza ed incarico perché questa è la forza dell'ACOI.

Da Milano partirà il lavoro del nuovo Presidente e del Consiglio Direttivo in un 'ottica di continuità col passato nell'impegno e nell'attenzione delle osservazioni e delle necessità dei Soci.

Ci sarà un momento elettivo ed assembleare in maniera da poter garantire la massima partecipazione.

Ringrazio con grande riconoscenza Piero Marini, Amico ed infaticabile Presidente in carica, e gli Amici del Consiglio Direttivo che mi hanno supportato e sopportato in questa meravigliosa avventura insegnandomi la più bella professione del mondo.

Non ultimo un abbraccio ad Andrea, CoPresidente vulcanico nella sua Milano. Grazie Andrea.

Ho finito e non dimentico nessuno di Voi!

Arrivederci a Milano!

ORGANI DIRETTIVI

CONSIGLIO DIRETTIVO ACOI 2017-2021

Presidente
Pierluigi Marini
Roma (RM)
A.O. San Camillo-Forlanini

Past President
Diego Piazza
Catania (CT)
P.O. Garibaldi Nesima

Presidente Onorario
Rodolfo Vincenti
Napoli (NA)
C.d.C. Ospedale Fatebenefratelli

Vice Presidente
Vincenzo Bottino
Napoli (NA)
Fondazione Evangelica Betania

Vice Presidente
Ildo Scandroglio
Busto Arsizio (VA)
Ospedale di Circolo

CONSIGLIO DIRETTIVO ACOI 2017-2021

Consigliere
Massimo Basti
Pescara (PE)
P.O. Spirito Santo

Consigliere
Felice Borghi
Candiolo (TO)
IRCCS Candiolo



Consigliere
Gianluigi Luridiana
Cagliari (CA)
P.O. Armando Businco

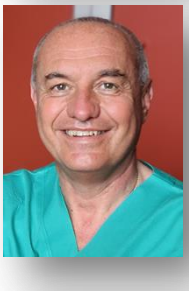

Consigliere
Marco Scatizzi
Firenze (FI)
Ospedali Santa Maria Annunziata e Serristori

Consigliere
Marco Ulivieri
Foggia (FG)
A.O.U. Ospedali Riuniti

SEGRETERIA NAZIONALE ACOI 2017-2021

Segretario Nazionale
Francesco Nardacchione
Roma (RM)
Ospedale S. Eugenio

Tesoriere
Giovanni Ciaccio
Caltanissetta (CL)
P.O. Sant'Elia

Segretario Vicario
Grazia Maria Attinà
Roma (RM)
A.O. San Camillo-Forlanini

Segretario Vicario
Luigi Ricciardelli
Napoli (NA)
A.O. Dei Colli-Cotugno

Responsabile Formazione e Qualità
Stefano Bartoli
Roma (RM)
Ospedale S. Eugenio

REVISORI DEI CONTI ACOI 2017-2021

Aldo Cagnazzo
Genova (GE)
Evangelico Internazionale Castelletto

Tommaso Pellegrino
Napoli (NA)
A.O.U. Federico II

Gabriele Ricci
Roma (RM)
A.O. San Camillo-Forlanini

COLLEGIO DEI GARANTI ACOI 2017-2021

Vincenzo Stancanelli
Bologna (BO)

Piero Banna
Palermo (PA)

Antonio M. Caracino
Chieti (CH) - CdC Dott. Spatocco

Nicola Catalano
Bari (BA) - Ospedale San Paolo

Carlo Corsi
Milano (Mi) - Ospedale San Paolo

Enrico Croce
Monza (PA) - Ospedale S. Gerardo

Eduardo De Bellis
Napoli (NA) - Clinica Santa Patrizia

G. Antonio Farello
S. Vito al Tagliamento (PN) - P.O. S. Vito al Tagliamento

Massimo Gazzaniga
Genova (GE) - E.O. Ospedali Galliera

COORDINATORI REGIONALI ACOI 2017-2021

- **VALLE D' AOSTA** — **Paolo Millo**
  Aosta (AO) – Ospedale Regionale Umberto Parini
- **PIEMONTE** — **Roberto Polastri**
  Ponderano (BI) – Ospedale Degli Infermi
- **LIGURIA** — **Stefano Berti**
  La Spezia (SP) – Ospedale Sant' Andrea
- **LOMBARDIA** — **Giuliano Sarro**
  Magenta (MI) – Ospedale Civile G. Fornaroli
- **TRENTINO ALTO ADIGE** — **Alessandro Carrara**
  Trento (TN) – P.O. Santa Chiara
- **VENETO** — **Giuseppe Portale**
  Cittadella (PD) – Presidio Ospedaliero
- **FRIULI VENEZIA GIULIA** — **Mario Sorrentino**
  Latisana (UD) – Ospedale Civile di Latisana Palmanova
- **EMILIA ROMAGNA** — **Patrizio Capelli**
  Piacenza (PC) – Ospedale Guglielmo da Saliceto
- **MARCHE** — **Augusto Verzelli**
  Fabriano (AN) – Ospedale Civile E. Profili
- **TOSCANA** — **Sandro Giannessi**
  Pistoia (PT) – Ospedale San Jacopo
- **UMBRIA** — **Marsilio Francucci**
  Terni (TR) – Azienda Ospedaliera S. Maria
- **MOLISE** — **Giuseppe Cecere**
  Campobasso (CB) – Presidio Ospedaliero A. Cardarelli
- **ABRUZZO** — **Roberto Vicentini**
  L'Aquila (AQ) – Ospedale San Salvatore
- **LAZIO** — **Graziano Pernazza**
  Roma (RM) – Ospedale S. Giovanni Addolorata
- **CAMPANIA** — **Mariano Fortunato Armellino**
  Salerno (SA) – A.O. San Giovanni di Dio e Ruggi
- **PUGLIA** — **Pierluca Nicola Massimo Sallustio**
  Bari (BA) – Consorziale Policlinico Bari
- **BASILICATA** — **Beatrice Di Venere**
  Matera (MT) – Presidio Ospedaliero
- **CALABRIA** — **Pasquale Castaldo**
  Catanzaro (CZ) – Ospedale Pugliese
- **SICILIA** — **Antonio Stracqualursi**
  Acireale (CT) – P.O. Santa Marta e Santa Venera
- **SARDEGNA** — **Nicola Cillara**
  Cagliari (A) – P.O. Santissima Trinità

COORDINATORE ACOI GIOVANI 2017-2021

- **Giuseppe Miranda**

  Azienda Ospedaliera Universitaria Ospedali Riuniti, Ancona

FONDAZIONE CHIRURGO E CITTADINO

Presidente

Marco Filauro

Vice Presidente

Francesca Moccia

Segretario Generale

Stefano Bartoli

Coordinatore del Comitato esecutivo

Rodolfo Vincenti

Comitato esecutivo

Luigi Ciccoritti

Enrico Pernazza

Angela Pezzolla

Consiglieri

Pierpaolo Dal Monte

Ranieri De Maria

Luigi Di Marino

Andrea Mingoli

Diego Piazza

Luigi Presenti

Roberto Villani

COMITATO SCIENTIFICO

Presidenti del Congresso

Dott. Gianandrea Baldazzi

Dott. Ildo Scandroglio

Responsabile Comitato Scientifico

Dott. Felice Borghi

Dott.ssa Grazia Maria Attinà (Roma)

Dott.ssa Diletta Cassini (Milano)

Dott.ssa Alessandra Marano (Cuneo)

Dott. Francesco Roscio (Busto Arsizio)

COMITATO ORGANIZZATIVO

Responsabili Comitato Organizzativo

Dott. Mario Campli

Dott. Francesco Nardacchione (Roma)

Dott.ssa Chiara Bianchi (Roma)

Responsabile Softitalia Consulting s.n.c.

Eliana Rispoli (Napoli)

Responsabile ECM

Dott.ssa Francesca Vischini (Roma)

Provider ECM n.1579

Ufficio Stampa

cassiopea
STRATEGIE PER COMUNICARE.

Cassiopea Roma s.r.l. –Via Francesco Orazio da Pennabili, 5, 00154 Roma

Tel. +39 06 69311289 cassiopearoma.it info@cassiopearoma.it

SEGRETERIA ORGANIZZATIVA

COMSURGERY SRL- 00144 Roma, Viale Pasteur, 65

www.comsurgery.it

tel. +39 06 87679909, +39 351 5789566 email: segreteria@comsurgery.it

SEDE DEL CONGRESSO

SUPERSTUDIO EVENTS –20144 Milano, Via Tortona, 27

www.superstudioevents.com

tel. +39 0242250154, email: info@superstudioevents.com

Come raggiungere la Sede Congressuale

Indicazioni per Via Tortona 27 dai principali luoghi di Milano con i mezzi pubblici

Queste linee hanno fermate in corrispondenza di Via Tortona 27

- **Bus:** 61, 68, 90, 94
- **Treno:** MXP1, R31, S9
- **Metro:** M2
- **Tram:** 14

Planimetria

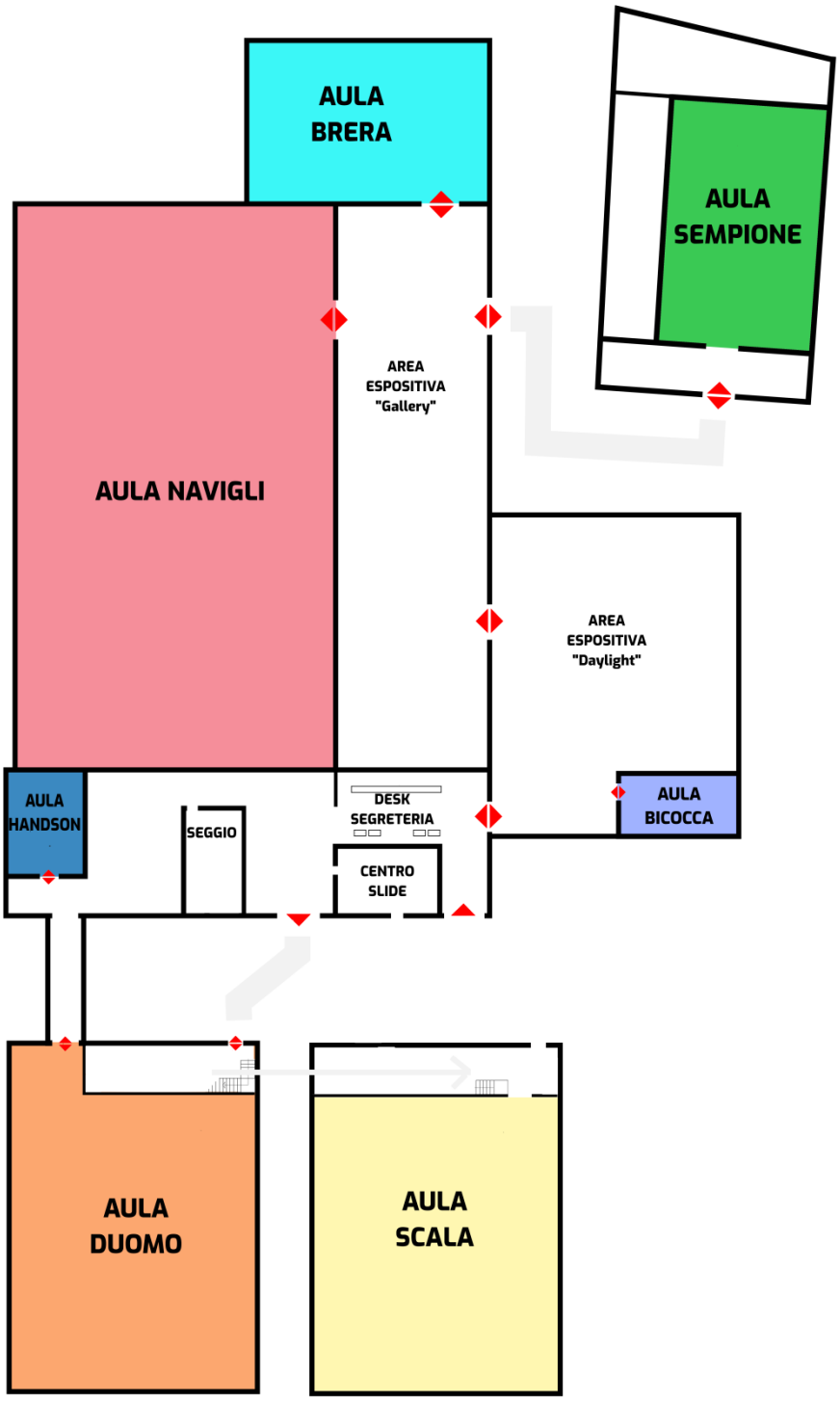

Un Congresso nell'era del Covid

Il Congresso di Milano è il primo evento di dimensione nazionale che ACOI organizza "in presenza" dopo l'emergenza pandemica. Per la verità parlare di un "dopo" pandemia è quanto meno azzardato: sappiamo bene che il SARS-Cov-2 e le sue varianti sono dei coronavirus che diventeranno endemici, come tanti altri virus della medesima famiglia con cui conviviamo da secoli. Per quanto l'emergenza si sia attenuata, durante i mesi di preparazione del Congresso (che aveva già subito uno slittamento di data) abbiamo dovuto considerare fattori di sicurezza che mai avevamo considerato nell'organizzazione dei precedenti Congressi ACOI, e dei quali per una elementare prudenza dobbiamo tenere conto, nel momento in cui scriviamo, anche se alla data del Congresso dovessero risultare superati. Purtroppo, non possiamo prevedere il futuro e dobbiamo approntare questo Congresso "come se" il rischio contagio fosse ancora attuale, pur se mitigato dalle vaccinazioni. Questo comporterà delle novità rispetto al passato. Il Congresso sarà paper free: per cercare di ridurre le lunghe code ai banchi della Segreteria Organizzativa, le interazioni interpersonali saranno ridotte al minimo e sarà azzerata la distribuzione di materiale cartaceo. I partecipanti dovranno presentarsi alla sede congressuale avendo effettuato online già da tempo la loro iscrizione, e potranno procedere alla loro registrazione in autonomia, con dei totem self-service all'ingresso della sede, o addirittura arrivando al Congresso con il loro badge già stampato da casa. Dovranno accedere a tutti gli ambienti (le aule delle sessioni scientifiche ma anche gli spazi espositivi) presentando ad un lettore ottico il loro codice QR, sul badge, o presentando la apposita schermata della App congressuale sullo smartphone. Il passaggio di chiunque attraverso i varchi dei vari ambienti dovrà essere registrato perché la Segreteria Organizzativa dovrà essere in grado di "contare" quante persone saranno presenti, in un dato momento, in ciascuna sala, per evitare assembramenti non in linea con le prescrizioni di sicurezza anti CoViD. I Congressi ACOI sono sempre molto liberi e inclusivi: essere sempre aperti ad accogliere tutti è un po' il nostro "marchio di fabbrica". Purtroppo, quest'anno, senza in realtà volerlo, dobbiamo essere un po' più rigidi sulla partecipazione. Normalmente i soci in regola hanno accesso libero e gratuito agli eventi formativi ECM del Congresso (entro i limiti prescritti dall'accreditamento), e agli eventi sociali; ma questi eventi si svolgono in ambienti che hanno capienze definite, in base alla normativa ECM ma soprattutto alle linee guida sulla sicurezza anti CoViD, che non sarà possibile superare. Sarà richiesta quindi una specifica iscrizione, ma sappiamo bene per esperienza che le iscrizioni gratuite non sempre sono poi onorate con la presenza del partecipante. Per evitare quindi uno spreco di risorse, oggi sempre più preziose e rare, accetteremo le preiscrizioni per gli eventi che le richiedono lasciando un margine del 30% di overbooking, e dando poi la precedenza di ingresso a coloro che si presentano in orario all'evento, in modo da riempire al massimo consentito la sala. Purtroppo, a un dato momento le porte si chiuderanno e non saranno ammessi ritardatari: non lo vogliamo noi, ma lo pretendono le norme di sicurezza contro la diffusione del contagio.

Un'altra novità sarà rappresentata dai test di valutazione ECM al termine delle sessioni accreditate. In un Congresso paper free i test ECM non potranno che essere online! Questo regalerà ai relatori delle sessioni un po' più di tempo da dedicare alla formazione, e lascerà ai partecipanti la possibilità di dedicarsi con tutta calma a rispondere ai quiz di valutazione, attraverso il loro computer, il loro tablet o il loro smartphone. Per tutte le sessioni ECM, a partire dalle ore 19:00 (dalle ore 14:00 il mercoledì 20 ottobre), i partecipanti avranno 72 ore per completare il test. Chi ha già partecipato ad un evento ECM quest'anno, saprà già come fare dal momento che ACOI ha adottato questa modalità di svolgimento del test per tutti i suoi eventi online e in presenza.

Per l'accesso si utilizzerà lo stesso link utilizzato perl'iscrizione; a questo link il partecipante si sarà già registrato la prima volta, ottenendo delle credenziali personali (un nome utente ed una password) che potrà utilizzare per sempre per iscriversi a qualunque evento ACOI, per rispondere ai quiz ECM e ai questionari di gradimento, e per scaricare i relativi attestati. Con queste credenziali, al termine della giornata e per le 72 ore successive, il congressista potrà svolgere una volta sola, ma anche in più riprese, ciascun test delle sessioni alle quali ha partecipato: potrà rispondere ai quiz nell'ordine preferito, saltando da una domanda all'altra come vorrà; si potrà scollegare e ricollegare in un secondo tempo, potrà tornare sui propri passi e modificare le risposte già date: l'importante è che tutto questo sia fatto PRIMA di finalizzare il test con il suo invio, perchè da quel momento non si potrà più fare nulla; se avrete tralasciato delle domande queste saranno considerate errore, e non ci sarà modo per aggiungere o modificare delle risposte dopo la finalizzazione del test. Perciò non abbiate fretta di concludere, e prendetevi tutto il tempo necessario per rispondere correttamente ai quiz. Anche il test di valutazione ha un valore formativo: se non siete sicuri di una risposta è lecito ed anzi consigliabile consultare un collega, un libro di testo, un articolo scientifico per avere una conferma, vorrà dire che avrete dedicato altro tempo all'approfondimento del problema e all'acquisizione di informazioni utili per la vostra attività professionale. Tutte queste novità turberanno forse la routine alla quale eravate abituati nei Congressi ACOI, ma sono anche un passo avanti nell'innovazione tecnologica, per restare al passo con i tempi e fare in modo che i nostri eventi siano sempre moderni, al top non solo per i contenuti scientifici, ma anche per le modalità di fruizione.

La Segreteria Organizzativa
Comsurgery

TIMETABLE

	08:00	08:30	09:00	09:30	10:00	10:30	11:00	11:30	12:00	12:30	13:00	13:30	14:00	14:30	15:00	15:30	16:00	16:30	17:00	17:30	18:00	18:30	19:00	19:30
																	TAVOLA ROTONDA. ACOI IN THE WORLD: Come si diventa chirurghi nel Mondo? INAUGURAZIONE							

	08:00	08:30	09:00	09:30	10:00	10:30	11:00	11:30	12:00	12:30	13:00	13:30	14:00	14:30	15:00	15:30	16:00	16:30	17:00	17:30	18:00	18:30
NAVIGLI 784 pax		RELIVE SURGERY TECNICHE A CONFRONTO: *Resezione anteriore del retto laparoscopica, robotica e TaTME*						COVID-SURGERY: *Cosa e come è cambiata. Quale futuro?*						COMUNICAZIONI SELEZIONATE PER PREMIO		UPPER GI Benigno			UPPER GI Maligno			
DUOMO 240 pax		Comunicazioni/ Video ENDOCRINOLOGIA		ENDOCRINOCHIRURGIA *Tiroide/Surrene*				Comunicazioni/Video PARETE				iCRAL 2 Investigator Meeting		CHIRURGIA DI PARETE 1 *Clinica e HTA: un nuovo modo di approcciare la chirurgia di parete*				CHIRURGIA DI PARETE 2 *Hot topic nella chirurgia dei difetti di parete*				
														ECM n. 327987- Crediti 4-Accreditato per 100 pax								
SCALA 200 pax		Comunicazioni/ Video URGENZA 1		SESSIONE CAPITOLO CHIRURGIA D'URGENZA *Practive changing updates in emergency general surgery*				Comunicazioni/Video URGENZA 2				Workshop GORE		Comunicazioni/ Video PROCTOLOGIA		PROCTOLOGIA *Innovazioni e tecniche mininvasive: How I do it?* ECM n.327988- Crediti 3-Accreditato per 80 pax					
SEMPIONE 165 pax		Il consenso informato nella chirurgia del III Millennio			INFEZIONI IN CHIRURGIA + Comunicazioni SELEZIONATE			Comunicazioni/Video COLON- RETTO 1				Workshop MEDTRONIC		Comunicazioni/ Video SENOLOGIA		SENOLOGIA *Attualità in chirurgia senologica* ECM n.327989- Crediti 3-Accreditato per 80 pax					
BRERA 106 pax		Comunicazioni/ Video HB 1		SESSIONE INTERATTIVA: CASI CLINICI COLECISTO-BILIARI ECM n.327991-Crediti 2- Accreditato per 80 pax				Comunicazioni/Video HB 2						Comunicazioni/Video COLON- RETTO 2				SESSIONE INTERATTIVA: CASI CLINICI CH. COLORETTALE ECM n.327992- Crediti 2- Accreditato per 100 pax			
BICOCCA 38 pax		SCUOLA SPECIALE ACOI CHIRURGIA DELL'ESOFAGO "MAURO ROSSI" ECM n. 327990-Crediti 3-Accreditato per 40 pax						SCUOLA SPECIALE ACOI CHIRURGIA SENOLOGICA						Comunicazioni/ Video CHIRURGIA TORACICA		CHIRURGIA TORACICA ECM n.327994-Crediti 3-Accreditato per 40 pax					
HANDS ON LABORATORY 10 pax			ACOI HANDCRAFT SECTION *"I GIOVANI INSEGNANO AI GIOVANI"* CORSO BASE DI CHIRURGIA LAPAROSCOPICA												ACOI HANDCRAFT SECTION *"I GIOVANI INSEGNANO AI GIOVANI"* CORSO BASE DI CHIRURGIA LAPAROSCOPICA								

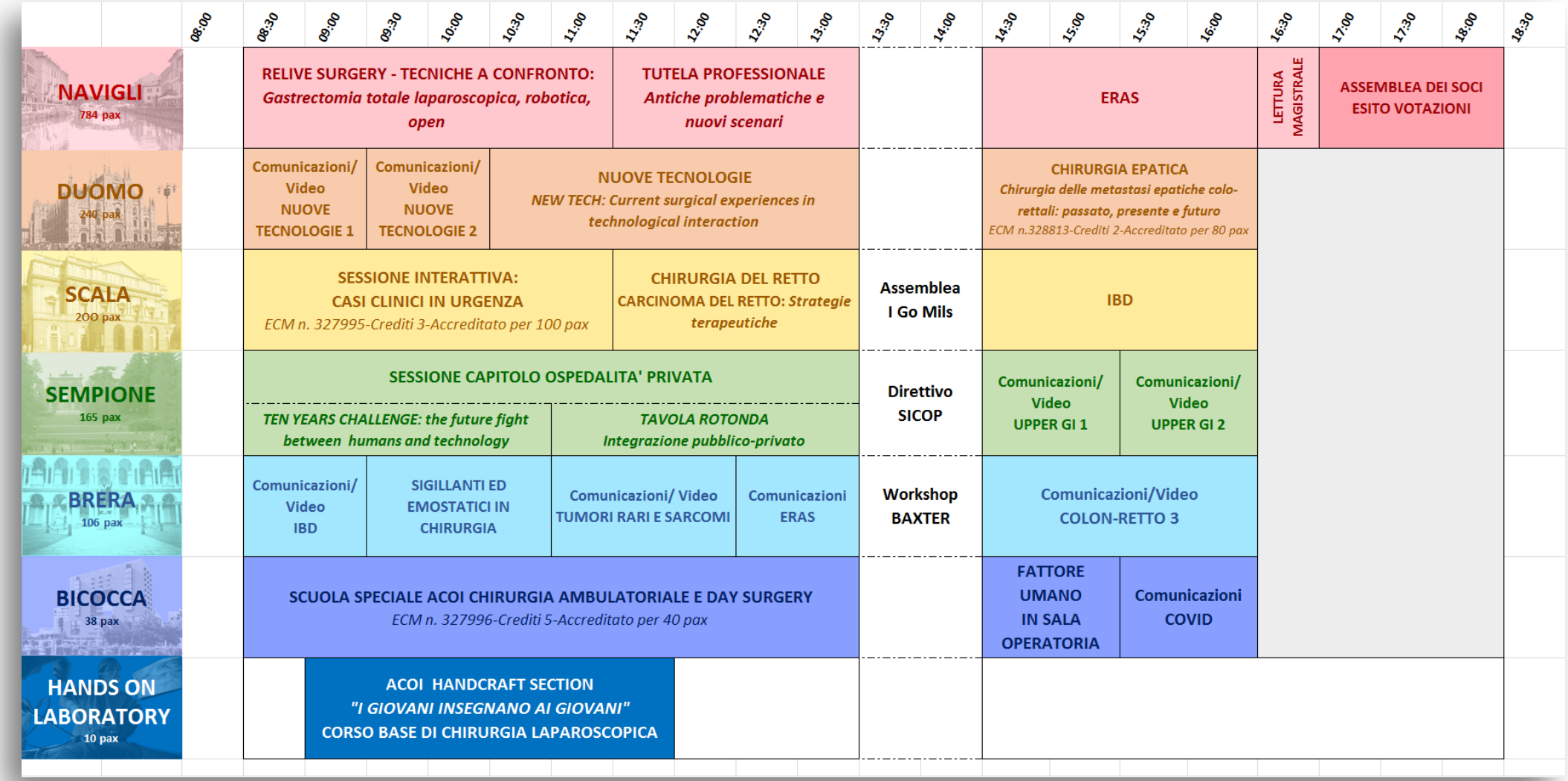
08:00
08:30
09:00
09:30
10:00
10:30
11:00
11:30
12:00
12:30
13:00
13:30
14:00
14:30
15:00
15:30
16:00
16:30
17:00
17:30
18:00
18:30
NAVIGLI
784 pax
RELIVE SURGERY - TECNICHE A CONFRONTO:
Gastrectomia totale laparoscopica, robotica, open
TUTELA PROFESSIONALE
Antiche problematiche e nuovi scenari
ERAS
LETTURA MAGISTRALE
ASSEMBLEA DEI SOCI
ESITO VOTAZIONI
DUOMO
240 pax
Comunicazioni/ Video
NUOVE TECNOLOGIE 1
Comunicazioni/ Video
NUOVE TECNOLOGIE 2
NUOVE TECNOLOGIE
NEW TECH: Current surgical experiences in technological interaction
CHIRURGIA EPATICA
Chirurgia delle metastasi epatiche colo-rettali: passato, presente e futuro
ECM n.328813-Crediti 2-Accreditato per 80 pax
SCALA
200 pax
SESSIONE INTERATTIVA:
CASI CLINICI IN URGENZA
ECM n. 327995-Crediti 3-Accreditato per 100 pax
CHIRURGIA DEL RETTO
CARCINOMA DEL RETTO: Strategie terapeutiche
Assemblea I Go Mils
IBD
SEMPIONE
165 pax
SESSIONE CAPITOLO OSPEDALITA' PRIVATA
TEN YEARS CHALLENGE: the future fight between humans and technology
TAVOLA ROTONDA
Integrazione pubblico-privato
Direttivo SICOP
Comunicazioni/ Video
UPPER GI 1
Comunicazioni/ Video
UPPER GI 2
BRERA
106 pax
Comunicazioni/ Video
IBD
SIGILLANTI ED EMOSTATICI IN CHIRURGIA
Comunicazioni/ Video
TUMORI RARI E SARCOMI
Comunicazioni
ERAS
Workshop BAXTER
Comunicazioni/Video
COLON-RETTO 3
BICOCCA
38 pax
SCUOLA SPECIALE ACOI CHIRURGIA AMBULATORIALE E DAY SURGERY
ECM n. 327996-Crediti 5-Accreditato per 40 pax
FATTORE UMANO IN SALA OPERATORIA
Comunicazioni COVID
HANDS ON LABORATORY
10 pax
ACOI HANDCRAFT SECTION
"I GIOVANI INSEGNANO AI GIOVANI"
CORSO BASE DI CHIRURGIA LAPAROSCOPICA

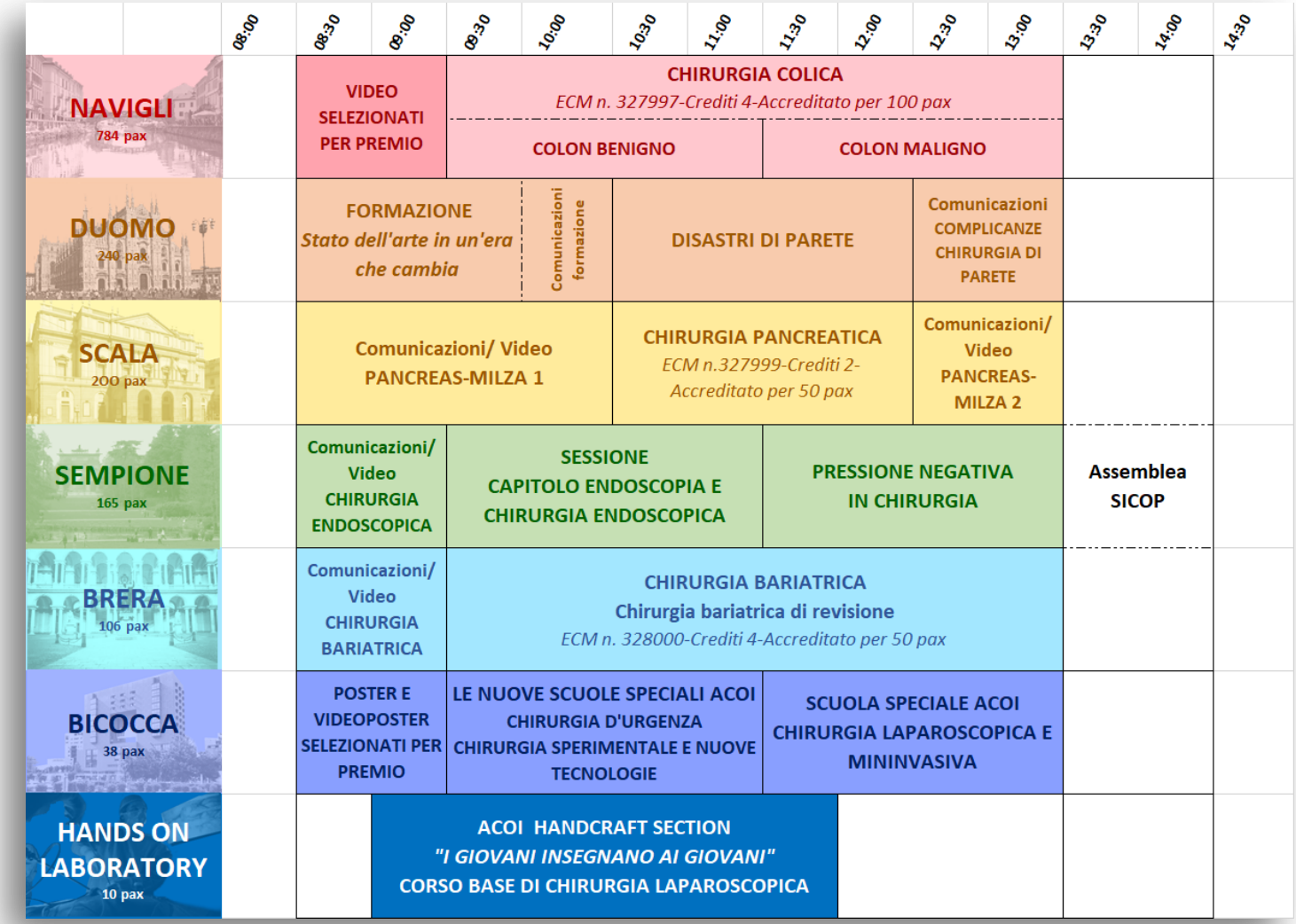
08:00
08:30
09:00
09:30
10:00
10:30
11:00
11:30
12:00
12:30
13:00
13:30
14:00
14:30
NAVIGLI
784 pax
VIDEO SELEZIONATI PER PREMIO
CHIRURGIA COLICA
ECM n. 327997-Crediti 4-Accreditato per 100 pax
COLON BENIGNO
COLON MALIGNO
DUOMO
240 pax
FORMAZIONE
Stato dell'arte in un'era che cambia
Comunicazioni formazione
DISASTRI DI PARETE
Comunicazioni COMPLICANZE CHIRURGIA DI PARETE
SCALA
200 pax
Comunicazioni/ Video PANCREAS-MILZA 1
CHIRURGIA PANCREATICA
ECM n.327999-Crediti 2-Accreditato per 50 pax
Comunicazioni/ Video PANCREAS-MILZA 2
SEMPIONE
165 pax
Comunicazioni/ Video CHIRURGIA ENDOSCOPICA
SESSIONE CAPITOLO ENDOSCOPIA E CHIRURGIA ENDOSCOPICA
PRESSIONE NEGATIVA IN CHIRURGIA
Assemblea SICOP
BRERA
106 pax
Comunicazioni/ Video CHIRURGIA BARIATRICA
CHIRURGIA BARIATRICA
Chirurgia bariatrica di revisione
ECM n. 328000-Crediti 4-Accreditato per 50 pax
BICOCCA
38 pax
POSTER E VIDEOPOSTER SELEZIONATI PER PREMIO
LE NUOVE SCUOLE SPECIALI ACOI
CHIRURGIA D'URGENZA
CHIRURGIA SPERIMENTALE E NUOVE TECNOLOGIE
SCUOLA SPECIALE ACOI
CHIRURGIA LAPAROSCOPICA E MININVASIVA
HANDS ON LABORATORY
10 pax
ACOI HANDCRAFT SECTION
"I GIOVANI INSEGNANO AI GIOVANI"
CORSO BASE DI CHIRURGIA LAPAROSCOPICA



Main Topics

UPPER GI
CHIRURGIA DELLE VIE BILIARI
CHIRURGIA EPATICA
CHIRURGIA PANCREATICA
CHIRURGIA COLORETTALE
INFLAMMATORY BOWEL DISEASES
PROCTOLOGIA
ENDOCRINOCHIRURGIA
SENOLOGIA
CHIRURGIA DI PARETE
CHIRURGIA BARIATRICA
CHIRURGIA AMBULATORIALE E DAY SURGERY
CHIRURGIA ENDOSCOPICA
CHIRURGIA TORACICA
CHIRURGIA D'URGENZA
ENHANCED RECOVERY AFTER SURGERY
NUOVE TECNOLOGIE
FORMAZIONE
TUTELA PROFESSIONALE
SANITA' PUBBLICA E PRIVATA
COVID E CHIRURGIA

PROGRAMMA SCIENTIFICO

DOMENICA

17 OTTOBRE

2021



AULA NAVIGLI — Domenica 17 Ottobre

CERIMONIA INAUGURALE DEL CONGRESSO

Conduce: Costanza Calabrese

16.00-17.30 Presentazione del Congresso: discorso dei Presidenti
Ildo Scandroglio *(Busto Arsizio)*
Gianandrea Baldazzi *(Milano)*

Saluti delle Autorità

Apertura Congresso
Pierluigi Marini *(Presidente ACOI)*

17.30-19.30 **TAVOLA ROTONDA**

ACOI IN THE WORLD: Come si diventa chirurghi nel Mondo?

Presidente: **Pierluigi Marini *(Presidente ACOI, Roma)***
Moderatore: **Giovanni D. Tebala *(Oxford, UK)***

Invitati alla tavola rotonda:

Piercristoforo Giulianotti
Chief, Division of Minimally Invasive, General and Robotic Surgery, University of Illinois, Chicago (USA)

Cristiano G.S. Huscher
Direttore Chirurgia Oncologica e Robotica, Policlinico di Abano Terme (Italia)

Evangelos Kanavos
Director of Surgical Department, Iaso Thessalias (Grecia)

Rea Lo Dico
Service de Chirurgie Digestive, Cancérologique et Endocrinienne GH Saint Louis / Lariboisière, Paris (Francia)



Davide Lomanto
Professor of Surgery and Director of the Minimally Invasive Surgical Centre National, University Hospital, Singapore (Asia)

Alessandro Marra
Medical Director, Department of Thoracic Sugery
Rems-Murr-Klinikum Winnenden, Winnenden/Stuttgart (Stoccarda, GER)

Luca Ponchietti
Professore Associato, Università di Zaragoza
Hospital General San Jorge, Huesca, Aragon (Spagna)

19.30 Cocktail di benvenuto

LUNEDI’

18 OTTOBRE 2021



8.30-11.30 **RELIVE SURGERY Tecniche a confronto:**

Resezione anteriore del retto laparoscopica, robotica, TaTME

Presidente: **Francesco Corcione** ***(Napoli)***

TECNICA LAPAROSCOPICA

Operatore: **Gianluca Garulli** ***(Rimini)***

Moderatore: **Maurizio Cosimelli** ***(Milano)***

TECNICA ROBOTICA

Operatore: **Massimo Basti** ***(Pescara)***

Moderatore: **Paolo Pietro Bianchi** ***(Milano)***

TECNICA TaTME

Operatore: **Andrea Muratore** ***(Pinerolo, TO)***

Moderatore: **Francesco Stipa** ***(Roma)***

Il parere degli Esperti:

Carmine Antropoli ***(Napoli),*** **Giuseppe Cimino** ***(Milazzo),*** **Andrea Costanzi** ***(Merate),*** **Pietro Cumbo** ***(Moncalieri),*** **Tommaso Petitti** ***(San Severo),*** **Roberto Polastri** ***(Biella),*** **Aldo Rocca** ***(Campobasso)***



AULA NAVIGLI — Lunedì 18 Ottobre

11.30-13.30 **TAVOLA ROTONDA**

COVID-SURGERY: Cosa e come è cambiato. Quale futuro?

Presidente: **Ildo Scandroglio** ***(Busto Arsizio)***
Moderatori: **Gianandrea Baldazzi** ***(Milano),*** **Marco Scatizzi** ***(Firenze)***

11.45-12.30 **Esperienze e realtà nelle diverse regioni italiane.**

Mariano Fortunato Armellino ***(Campania),*** **Stefano Berti** ***(Liguria),*** **Patrizio Capelli** ***(Emilia Romagna),*** **Alessandro Carrara** **(*Trentino Alto Adige),*** **Pasquale Castaldo** ***(Calabria),*** **Giuseppe Cecere** ***(Molise),*** **Nicola Cillara** ***(Sardegna),*** **Beatrice Di Venere** ***(Basilicata),*** **Marsilio Francucci** ***(Umbria),*** **Sandro Giannessi** ***(Toscana),*** **Paolo Millo** ***(Valle d'Aosta),*** **Graziano Pernazza** ***(Lazio),*** **Roberto Polastri** ***(Piemonte),*** **Giuseppe Portale** ***(Veneto),*** **Pierluca Nicola Massimo Sallustio** ***(Puglia),*** **Giuliano Sarro** ***(Lombardia),*** **Mario Sorrentino** ***(Friuli Venezia Giulia),*** **Antonio Stracqualursi** ***(Sicilia),*** **Augusto Verzelli** ***(Marche),*** **Roberto Vicentini** ***(Abruzzo)***

12.30-13.30 **Interventi preordinati**

Pierpaolo Sileri
Sottosegretario di Stato al Ministero della Salute

Giovanni Pavesi
Direttore Generale Welfare Regione Lombardia)

Giuseppe Ettore
Coordinatore Patto delle Società Scientifiche

Salvatore Casarano
Presidente AICO, Associazione italiana Infermieri Camera Operatoria

Barbara Mangiacavalli
Presidente FNOPI, Federazione Nazionale Ordine delle Professioni Infermieristiche

Take Home Message: **Pierluigi Marini** ***(Roma)***

14.30-15.30 **COMUNICAZIONI SELEZIONATE PER PREMIO**

Presidente: **Rodolfo Vincenti *(Roma)***

Giuria: **Pietro Angelo Bisagni *(Lodi),* Giorgio Cangioni *(Montevarchi),* Giuseppe Cecere *(Campobasso),* Domenico Marchi (Roma), Renato Meccariello *(Polla),* Adolfo Pisanu *(Cagliari),* Angelo Serao *(Roma),* Fausto Tricarico *(Foggia)***

✓ **CHIRURGIA UPPER GI**

Robotic total gastrectomy with double loop intracorporeal reconstruction: outcomes of 100 consecutive procedures.
A. Parisi, D. Di Nardo *(Terni)*

✓ **CHIRURGIA HB**

Open liver resection, laparoscopic liver resection and radiofrequency ablation for elderly cirrhotic patients with a preserved liver function (Child-Pugh A) and solitary small hepatocellular carcinoma (≤30 mm).
A. Casella, N. Chetta, V. Ferraro, M. Tedeschi, A. Libia, C.A. Schena, P. Pessaux, T. Piardi, F. Di Benedetto, N. De Angelis, F.J.B. Delgado, A.G. Rampoldi, R. Adam, D. Cherqui, L. Aldrighetti, R. Memeo *(Acquaviva delle Fonti, BA)*

✓ **CHIRURGIA PANCREATICA**

Preoperative detect of sarcopenia may predict outcome after duodenopancreatectomy for pancreatic cancer.
B. Pessia, M. Schietroma, L. Romano, F. Sista, V. Vicentini, F. Bruno, R. Vicentini *(L'Aquila)*

✓ **CHIRURGIA COLICA**

Mininvasive right colectomy for cancer: a retrospective comparison of laparoscopic and robotic approach.
R. Sulce, G. Mura, R. Malatesti, M. De Prizio, F. Roviello *(Arezzo-Siena)*



✓ **CHIRURGIA RETTALE**

Functional outcomes after rectal surgery: postoperative sexual, urinary and bowel disfunction in a single center cohort.
G. Masini, E. Bertocchi, G. Barugola, G. Ruffo *(Negrar, VR)*

✓ **CHIRURGIA DI PARETE**

Randomized double blind study on the use of resorbable prosthetic mesh "anterectus" as a prevention of parastomal hernia in patients undergoing terminal colostomy.
F. Pizza, D. D'Antonio, F. Amalfitano, C.M. De Vecchis, A. Marvaso *(Lacco Ameno)*

✓ **CHIRURGIA D' URGENZA**

A critical appraisal of emergency resuscitative thoracotomy in a Western European level 1-trauma centre: a 10-year experience.
E.A. Adami, G. Poillucci, P. Fransvea, A. Rampini, D. Pacella, S. Treggiari *(Roma)*

15.25-15.30 Proclamazione vincitore e consegna premio



AULA NAVIGLI — Lunedì 18 Ottobre

15.30-17.00 **UPPER GI BENIGNO**

Presidente: **Fabrizio Scognamillo *(Sassari)***
Moderatori: **Raffaele Galleano *(Savona),* Vincenzo Landolfi *(Avellino)***

15.30-15.45 Il trattamento dei disturbi motori dell'esofago nell'era della HRM.

Relatore *(10 min)*: **Mario Costantini *(Padova)***
Expert advice *(5 min)*: **Pierluigi Angelini *(Napoli)***

15.45-16.00 Up to date in chirurgia antireflusso.

Relatore *(10 min)*: **Antonino Agrusa *(Palermo)***
Expert advice *(5 min)*: **Gioacchino Castrucci *(Roma)***

16.00-16.15 L'impiego delle protesi nella chirurgia del giunto gastro-esofageo.

Relatore *(10 min)*: **Uberto Fumagalli Romario *(Milano)***
Expert advice *(5 min)*: **Andrea Gattolin *(Mondovì)***

16.15-16.30 Gestione delle complicanze nella chirurgia del giunto gastro-esofageo.

Relatore *(10 min)*: **Giovanni Pallabazzer *(Pisa)***
Expert advice *(5 min)*: **Giovanni Galasso *(Endoscopista, Napoli)***

16.30-16.45 Miotomia esofagea vs POEM nel trattamento dell'acalasia esofagea.

Relatore *(10 min)*: **Renato Salvador *(Padova)***
Expert advice *(5 min)*: **Carmelo Sciumè *(Agrigento)***

16.45-17.00 Take Home Message: **Emanuele Asti *(Milano)***



AULA NAVIGLI — Lunedì 18 Ottobre

17.00-18.45 **UPPER GI MALIGNO**

Presidente: **Luigi Bonavina *(Milano)***
Moderatori: **Marco Maria Lirici *(Roma),* Giovanni Trombatore *(Lentini)***

17.00-17.15 Chirurgia open vs laparoscopica nei GIST dell'Upper GI.

Relatore (*10 min*): **Paola Addario Chieco *(Roma)***
Expert advice *(5 min)*: **Simone Giacopuzzi *(Verona)***

17.15-17.30 Laparoscopia di stadiazione nelle neoplasie esofagogastriche: perché, quando, come.

Relatore *(10 min)*: **Stefano Rausei *(Gallarate)***
Expert advice *(5 min)*: **Stefano De Pascale *(Milano)***

17.30-17.45 Trattamenti integrati nelle neoplasie esofagogastriche: gli indicatori per la scelta.

Relatore *(10 min)*: **Carlo Garufi *(Oncologo, Roma)***
Expert advice *(5 min)*: **Paolo Geretto *(Cuneo)***

17.45-18.00 Gastrectomie: accesso e tecnica (open, laparoscopia, robotica).

Relatore *(10 min)*: **Mario Annecchiarico *(Benevento)***
Expert advice *(5 min)*: **Enrico Restini *(Andria)***

18.00-18.15 Esofagectomia: accesso e tecnica (ibrida, totalmente mininvasiva, robotica).

Relatore *(10 min)*: **Roberto Petri *(Udine)***
Expert advice *(5 min)*: **Monica Gualtierotti *(Milano)***

18.15-18.30 Fluorescenza in chirurgia oncologica Upper GI.

Relatore *(10 min)*: **Maurizio Pavanello *(Conegliano)***
Expert advice *(5 min)*: **Luigi Boni *(Milano)***

18.30-18.45 Attualità nel trattamento delle fistole anastomotiche dopo resezioni Upper GI.

Relatore *(10 min)*: **Stefano Santi *(Pisa)***
Expert advice *(5 min)*: **Mario Traina *(Endoscopista, Palermo)***

08.30-09.30 **COMUNICAZIONI E VIDEO ENDOCRINOCHIRURGIA**

Presidente: **Angela Pezzolla *(Bari)***
Moderatori: **Massimo Calistri *(Empoli),* Gennaro Lupone *(Napoli)***

1. Trans-Oral Endoscopic Tiroidectomy - Vestibular Approach (TOETVA): selezione dei pazienti e criticità. L'esperienza dell'Ospedale S. Stefano di Prato.
F. Feroci, C. Chen, L. Romoli, S. Cantafio, A. Petrucci, A. Sarno, F. Moroni, N. Fagni, V. Mirasolo *(Prato)* **VIDEO**

2. Trans-Oral Endoscopic Parathyroidectomy - Vestibular Approach (TOEPVA): la paratiroidectomia completamente scar-less.
F. Feroci, M. Becucci, D. Perini, S. Vellei, A. Sarno, T. Zalla, L. Romoli, M. Tozzi, S. Cantafio *(Prato)* **VIDEO**

3. Correlation between plasmatic long pentraxine PTX3 and nodular thyroid disease: preliminary data review.
D. Chiari, B. Bottazzi, G.A. Rodda, B. Pirali, L. Branchini, W. Zuliani *(Castellanza, VA)*

4. La termoablazione con radiofrequenza nel trattamento del nodulo tiroideo benigno: risposta alla procedura e management delle recidive.
F. Feroci, V. Haxhiraj, T. Guagni, A. Coppola, I. Giani, A. Garzi, B. Conforti, F. Cammelli, S. Cantafio *(Prato)*

5. Laparoscopic right adrenalectomy with lateral transperitoneal approach.
V. Lizzi, G. Lo Storto, G. Di Gioia, M. Montagna, R. Iadarola, F. Maffei, F. Tricarico *(Foggia)* **VIDEO**

6. Cortical sparing adrenalectomy: l'esperienza del nostro Centro.
G. Abruzzese, M. Boniardi, I. Pauna, S. Andreani, P.S.L. Aiello, O. Quagli, G.C. Ferrari *(Milano)* **VIDEO**

7. Surrenectomia retroperitoneoscopica sinistra e destra.
A. Biancucci, A. Fassari, M.M. Lirici *(Roma)* **VIDEO**

8. Surrenectomia robotica versus laparoscopica: l'esperienza di un centro ad alto volume.

G. Casoni Pattacini, F. Pecchini, F. Serra, C. Nigro, G. Colli, D. Gozzo, L. Zirilli, B. Madeo, V. Rochira, B. Mullineris, M. Piccoli *(Modena)*

Il parere degli Esperti:

Andrea Borasi *(Torino),* Marianna Guzzino *(Palermo),* Emanuela Leone *(Catania),* Stefania Muzio *(Torino),* Alfonso Prosperi *(Atri),* Ignazio Sordelli *(Napoli),* Maria Antonietta Trovato *(Catania)*



AULA DUOMO — Lunedì 18 Ottobre

09.30-11.30 **ENDOCRINOCHIRURGIA**

09.30-10.30 **PRIMA PARTE. Tiroide**

Presidente: **Piergiorgio Calò** ***(Cagliari)***
Moderatori: **Roberto Panconesi** ***(Firenze),*** **Alberto Zaccaroni** ***(Forlì)***

09.30-09.40 Il Carcinoma differenziato della tiroide in Italia: i dati dell'osservatorio italiano ITCO.

Relatore: **Sebastiano Filetti** ***(Catanzaro)***

09.40-09.55 Il ruolo della istmo-lobectomia nel carcinoma differenziato della tiroide.

Relatore *(10 min)*: **Maria Grazia Chiofalo** ***(Napoli)***
Expert advice *(5 min)*: **Andrea Liverani** ***(Albano Laziale, Roma)***

09.55-10.10 L'uso del monitoraggio in chirurgia tiroidea.

Relatore *(10 min)*: **Dario Bettini** ***(Forlì)***
Expert advice *(5 min)*: **Francesco Feroci** ***(Prato)***

10.10-10.20 Take Home Message: **Damiano Chiari** ***(Milano)***

Il parere degli Esperti:

Alessandro Longheu ***(Cagliari),*** **Domenico Padronaggio** ***(Agrigento),*** **Francesco Pedicini** ***(Roma),*** **Nicola Pitrelli** ***(Pescara),*** **Gabriele Ricci** ***(Roma),*** **Francesco Scaffidi Abbate** ***(Caltanissetta),*** **Francesco Stanzione** ***(Battipaglia),*** **Luca Valvano** ***(Salerno)***



AULA DUOMO — Lunedì 18 Ottobre

10.30-11.30 **SECONDA PARTE. Surrenalectomia endoscopica.**

Approccio transperitoneale e retroperitoneale a confronto.

Presidente: **Giovanni Ciaccio *(Caltanissetta)***
Moderatori: **Marco Arganini *(Viareggio),* Marco Boniardi *(Milano)***

10.30-10.50 Approccio transperitoneale

Relatore *(15 min)*: **Barbara Mullineris *(Modena)***
Expert advice *(5 min)*: **Giancarlo Basili *(Pontedera)***

10.50-11.10 Approccio retroperitoneale

Relatore *(15 min)*: **Pierfrancesco Alesina *(Campobasso)***
Expert advice *(5 min)*: **Carlo Talarico *(Vibo Valentia)***

11.10-11.20 Take Home Message: **Enzo Monteferrante *(Pescara)***

Il parere degli Esperti:

Leone Albanese *(Palermo),* Salvatore Buscemi *(Palermo),* Roberto Casieri *(Busto Arsizio),* Davide Gozzo *(Modena),* Graziano Longo *(Roma),* Giandomenico Sinisi *(Barletta),* Pierluigi Tilocca *(Sassari)*



11.30-13.30 **COMUNICAZIONI E VIDEO PARETE**

Presidente: **Pierluigi Ipponi *(Firenze)***
Moderatori: **Valerio Gramegna Vergottini *(Cagliari),***
Francesco La Rocca *(Battipaglia)*

Ernie inguinali

1. Ernia ureterale inguinoscrotale in paziente obeso.
L.M. Rorato, E. Moggia, M. Caccetta, S. Birolo, S. Guercio, C. Marafante, S. Agosti, E. Pazè, M. Garino *(Torino)* **VIDEO**

2. Ernioplastica laparoscopica inguino-scrotale per ernia permagna.
A. Paolucci, A. Budassi, A. Reggiani, L. Finocchi, A. Verzelli *(Fabriano)* **VIDEO**

3. Modified slit mesh placement in TAPP.
F.G. Cinieri, M. Rossini, M. Valente *(Parma)* **VIDEO**

4. Training in chirurgia robotica: plastica dell'ernia inguinale come modello di apprendimento.
G. Montorsi, A. Francescato, S. Esposito, V. Trapani, M. Piccoli *(Modena)* **VIDEO**

5. Alloplastica inguinale con rete autoadesiva Adhesix®: breve esperienza nel controllo del dolore.
A. Romagnoli, M. De Pascalis, S. Baghini, F. Abbatini, A. Bellotti, M. Castrovillari, A. Serao *(Ariccia, Roma)*

Ernie ventrali

6. Intraperitoneal mesh without dissection (ipwod) technique for large ventral hernia repair: "making complex abdominal wall hernia surgery easier".
G. Vetrone, R. Linguerri, C. Magnani, A. Dazzi *(Imola)*

7. IPOM plus robotica per ernia ombelicale recidiva associata a diastasi dei muscoli retti.
T. Iaquinta, V. Trapani, S. Esposito, L. Zaccherini, M. Piccoli *(Modena)* **VIDEO**

8. Robotic transabdominal retromuscular rectus diastasis (R-TARRD) repair - a new approach.
E. Tartaglia, C. Sagnelli, G. Mazzoni, D. Cuccurullo *(Napoli)*

9. Totally Endoscopic Sublay Anterior Repair (TESAR) for diastasis recti and midline hernias: long-term follow-up and Quality of Life.
L. Benuzzi, C. Baldi, V. Conalbi, F. Fiori, F. Ferrara, D. Gentile, D. Gobatti, M. Stella *(Milano)*

10. Ernia diaframmatica destra strozzata: approccio laparoscopico in urgenza.
F. Feroci, S.E. Baldi Giorgi, R. Sacchetti, R. Giudicissi, I. Giani, M. Baraghini, S. Bogani, G. Di Filippo, S. Cantafio *(Prato)* **VIDEO**

11. Trattamento laparoscopico vs open delle ernie ventrali addominali: studio retrospettivo monocentrico.
G. Cestaro, F. Cavallo, M. Zese, F. Agresta *(Adria)*

Laparoceli

12. Correzione laparoscopica delle ernie incisionali su trocar: esperienza di un singolo centro.
S. Ricchitelli, D. Chiari, M.R. Moroni, M. Sorrentino, W. Zuliani *(Milano-Castellanza)*

13. Uso di protesi biosintetica (Phasix ST) per la prevenzione del laparocele parastomale in corso di resezione di Hartmann laparoscopica.
G. Vetrone, R. Linguerri, C. Magnani, A. Dazzi *(Imola)* **VIDEO**

14. La riparazione dell'addome complesso: tecniche chirurgiche e risultati.
F. Cappellacci, A. Longheu, G.L. Canu, M. Biancu, C. Soddu, F. Casti, G. Anessa, S. Piras, E. Erdas *(Cagliari)*

15. Prophylactic sub-lay non-absorbable mesh positioning following midline laparotomy in clean/contaminated field: the randomized PROMETHEUS trial. PROMETHEUS: PROphylactic MEsh Trial Hernia Evaluation UltraSound.
F. Pizza, D. D'Antonio, M. Campione, D. Loffredo, F.S. Lucido, A. Marvaso *(Lacco Ameno)*

Il parere degli Esperti:

Giovanni Cesana *(Milano),* Ada Cinquerrui *(Catania),* Giuseppe Esposito *(Cagliari),* Eugenio Gragnano *(Napoli),* Marina Minafra *(Andria),* Francesco Rodio *(Milano),* Luciano Vicenzo *(Napoli)*



AULA DUOMO — Lunedì 18 Ottobre

14.30-16.30 **CHIRURGIA DI PARETE 1 *(Evento formativo ECM)***

CLINICA E HTA: Un nuovo modo di approcciare la chirurgia di parete

Presidente: **Micaela Piccoli *(Modena)***
Moderatori: **Maurizio Pavanello *(Conegliano),* Antonella Piredda *(Carbonia)***

14.30-14.45 L'impatto del Covid-19 sulla chirurgia di parete: la carenza dei percorsi?

Relatore *(10 min)*: **Francesca Pecchini *(Modena)***
Expert advice *(5 min)*: **Maurizio Cesari *(Città di Castello)***

14.45-15.00 L'importanza dei registri e i nuovi parametri di valutazione.

Relatore *(10 min)*: **Giorgio Soliani *(Ferrara)***
Expert advice *(5 min)*: **Ferdinando Agresta *(Vittorio Veneto)***

15.00-15.15 HTA e protesi: è il momento di nuove evidenze?

Relatore *(10 min)*: **Nereo Vettoretto *(Montichiari)***
Expert advice *(5 min)*: **Luca Felicioni *(Grosseto)***

15.15-15.30 La difficoltà degli studi sperimentali.

Relatore *(10 min)*: **Vincenzo Trapani *(Modena)***
Expert advice *(5 min)*: **Giuseppe Cavallaro *(Roma)***

15.30-15.45 Accreditamento e centri specializzati: un futuro che non arriverà?

Relatore *(10 min)*: **Umberto Bracale *(Napoli)***
Expert advice *(5 min)*: **Silvia Neri *(Sassuolo)***

15.45-16.00 Come giustificare l'impianto protesico preventivo?

Relatore *(10 min)*: **Alberto Sartori *(Treviso)***
Expert advice *(5 min)*: **Giuseppe Faillace *(Cinisello Balsamo)***

16.00-16.15 Take Home Message: lo stato dell'arte nella chirurgia di parete.

Alessandro Carrara *(Trento)*



Il parere degli Esperti:

Marco Di Giovan Paolo *(Roma),* Enrico Gelarda *(Cuneo),* Valter Martino *(Torino),* Domenico Merlicco *(Foggia),* Alessandro Montisci *(Oristano),* Aniello Gennaro Nasti *(Lagonegro),* Silvio Tanda *(Bosa)*

16.30-18.30 **CHIRURGIA DI PARETE 2 *(Evento formativo ECM)***

HOT TOPIC NELLA CHIRURGIA DEI DIFETTI DI PARETE

Presidente: **Antonio Iuppa *(Catania)***
Moderatori: **Antonio Biondi *(Catania),* Marco De Prizio *(Arezzo)***

16.30-16.45 e-TEP

Relatore *(10 min)*: **Jacopo Andreuccetti *(Brescia)***
Expert advice *(5 min)*: **Salvatore Massa *(Caserta)***

16.45-17.00 IPOM vs IPOM Plus: razionale di una scelta.

Relatore *(10 min)*: **Enrico Lauro *(Trento)***
Expert advice *(5 min)*: **Giovanna Ioia *(Salerno)***

17.00-17.15 Dalla Rives alla separazione dei componenti: cosa è cambiato?

Relatore *(10 min)*: **Pierluigi Ipponi *(Firenze)***
Expert advice *(5 min)*: **Gianluca Liotta *(Roma)***

17.15-17.30 Messa a punto sul laparocele di confine: tecniche a confronto.

Relatore *(10 min)*: **Francesco Di Marzo *(S. Sepolcro)***
Expert advice *(5 min)*: **Desiree Cianflocca *(Cuneo)***

17.30-17.45 Laparocele ed obesità.

Relatore *(10 min)*: **Francesco Pizza *(Ischia)***
Expert advice *(5 min)*: **Francesco Sciortino *(Palermo)***



17.45-18.00 Monitoraggio diagnostico nel follow up dei difetti di parete.

Relatore *(10 min)*: **Angelo Vanzulli *(Radiologo, Milano)***
Expert advice *(5 min)*: **Camillo Bertoglio *(Milano)***

18.00-18.15 Take Home Message: **Giusto Pignata *(Brescia)***

Il parere degli Esperti:

Giovanni Bartone *(Napoli),* Sabrina Casale *(Roma),* Marco Confalonieri *(Merate),* Giuseppe Di Buono *(Palermo),* Giovanni Guida *(Caserta),* Daniela Ingrassia *(Catanzaro),* Francesca Mazzarulli *(Penne, PE),* Rizzo Salvatore *(Trento)*

08.30-09.30 **COMUNICAZIONI E VIDEO CHIRURGIA D'URGENZA 1**

Presidente: **Giuseppe Di Grezia *(Avellino)***
Moderatori: **Stefano Cappato *(Sestri Levante),* Matteo Runfola *(Cagliari)***

1. **Appendectomy versus conservative treatment with antibiotics for patients with uncomplicated acute appendicitis: a propensity score matched analysis of patient-centered outcomes (the ACTUAA prospective multicenter trial).**
G. Poillucci, M. Podda, D. Pacella, L. Mortola, A. Canfora, S. Aresu, M. Pisano, E. Erdas, F. Balestra, R. De Angelis, A. Pisanu, N. Cillara, The ACTUAA Study Collaborative Working Group.

2. **Caratteristiche clinico-patologiche e trattamento dell'appendicite acuta nelle persone anziane: analisi del FRAILESEL Italian Multicentre Prospective Study.**
P. Fransvea, V. Fico, G. Altieri, V. Cozza, G. Costa, L. Lepre, P. Mercantini, A. La Greca, G. Sganga on behalf of the ERASO study group *(Roma)*

3. **Appendicectomy impact and associated diseases: systematic literature review.**
M. Improta, R. Bova, D. Morezzi, P. Fugazzola, V. Schirinzi, M. Tomasoni, L. Ansaloni *(Pavia, BO)*

4. **Laparoscopic approach for acute right iliac fossa pathology: our experience.** G. Iarrobino, L. Onofrio, M.D. Fidanza, L. Asciore, M. Marasco, P. Iarrobino, I. Fiorillo *(Caserta)*

5. **Appendicite acuta con sorpresa. Un raro caso di diverticolite perforata del colon destro.**
F. Cravero, E. Nada, A. Salvai, L. Rapetti, M. Amisano *(Casale Monferrato)*

6. **Cosa si nasconde dietro una colecistite acuta.**
S. Coppola, D. Ferrara, M. Longoni *(Milano)*

7. **Coleperitoneo in colecistite acuta.**
A. Canfora, F. Ferronetti, E. Sese, N. De Falco, E. Napolitano, V. Bottino *(Napoli)*
VIDEO

8. Un caso difficile di colecistite acuta gangrenosa...l'ICG che ti illumina.
A. Guariniello, U. Grandi, L. Tosi, S. Bolzon, F. Zanzi *(Ravenna)* **VIDEO**

9. Duodenostomia su Petzer nel trattamento delle deiscenze del moncone duodenale dopo gastrectomia: trattamento desueto o ancora una valida opzione?
C. De Martino, M. Della Corte, P. Smaldone, B. Rampone, S. Anzalone, M.F. Armellino *(Salerno)*

10. Trattamento della pancreatite acuta necrotico-emorragica con la tecnica dell'addome aperto.
F. Lora, M.C. Benedetto, A. Bona, L. Petruzzelli *(Torino)* **VIDEO**

Il parere degli Esperti:

Pietro Aiello *(Cosenza),* Francesco Carrino *(Torre del Greco),* Vinicio Ferone *(Caserta),* Vincenzo Formisano *(Napoli),* Anna Stella Lippolis *(Bari),* Anna Maria Matrone *(Roma),* Angelo Irnerio Muttillo *(Roma),* Bernardino Rampone *(Salerno)*



AULA SCALA — Lunedì 18 Ottobre

09.30-11.30 **CAPITOLO CHIRURGIA D'URGENZA**

Practive Changing Updates in Emergency General Surgery

Presidente: **Sergio Ribaldi** ***(Roma)***
Moderatori: **Fausto Catena** ***(Cesena),*** **Angelo Irnerio Muttillo** ***(Roma)***

09.30-09.45 Trattamento conservativo dell'appendicite acuta.

Relatore *(10 min)*: **Salomone Di Saverio** ***(S. Benedetto del Tronto)***
Expert advice *(5 min)*: **Giuseppe Chetta** ***(Barletta)***

09.45-10.00 Colecistostomia percutanea nelle colecistiti acute.

Relatore *(10 min)*: **Luca Ansaloni** ***(Pavia)***
Expert advice *(5 min)*: **Alberto D'Agostino** ***(Caserta)***

10.00-10.15 Adesiolisi laparoscopica nelle ASBO.

Relatore *(10 min)*: **Federico Coccolini** ***(Cesena)***
Expert advice *(5 min)*: **Giovanni Bellanova** ***(Francavilla Fontana)***

10.15-10.30 Utilizzo di stent nelle occlusioni neoplastiche colo-rettali.

Relatore *(10 min)*: **Giorgio Giraudo** ***(Cuneo)***
Expert advice *(5 min)*: **Andrea Carobbi** ***(Lucca)***

10.30-10.45 Trattamento endoscopico delle ulcere peptiche perforate.

Relatore *(10 min)*: **Carlo Fabbri** ***(Endoscopista, Forlì)***
Expert advice *(5 min)*: **Giorgia Vitello** ***(Palermo)***

10.45-11.00 Lavaggio laparoscopico per diverticoliti perforate.

Relatore *(10 min)*: **Maria Morena Morelli** ***(Roma)***
Expert advice *(5 min)*: **Fabio Mura** ***(Sassari)***



11.00-11.15 Embolizzazione nei sanguinamenti addominali.

Relatore *(10 min)*: **Antonio Rampoldi *(Radiologo, Milano)***
Expert advice *(5 min)*: **Maurizio Castriconi *(Napoli)***

11.15-11.30 Lettura: L'urgenza in età pediatrica, nuovi orizzonti.

Ugo De Luca *(Napoli)*

Il parere degli Esperti:

Filippo Albanese *(Cerignola),* Giovanni Arciero *(Napoli),* Luca Del Re *(Milano),* Leonardo Delogu *(Ozieri),* Giovanni Di Lorenzo *(Caltanissetta),* Lorenzo Iovine *(Avellino),* Stefano Manfroni *(Roma),* Andrea Ricci *(Pescara)*

11.30-13.30 **COMUNICAZIONI E VIDEO CHIRURGIA D'URGENZA 2**

Presidente: **Vincenzo Blandamura *(Roma)***
Moderatori: **Lorenzo Fracasso *(Manduria),* Luca Lepre *(Roma)***

1. Trattamento laparoscopico di ampia perforazione esofagea (Sindrome di Boerhaave).
C. Di Marco, R. Lorenzetti, C. Sernagiotto, M. Pavanello *(Conegliano)* **VIDEO**

2. Perforazione esofagea in paziente ultraottuagenario: trattamento laparoscopico.
M. Malerba, C. Ferretti, O. Ghazouani, L. Reggiani, M. Ciciliot, R. Galleano *(Pietra Ligure)* **VIDEO**

3. Breve esperienza monocentrica nel trattamento in urgenza di pazienti con lesioni da assunzione di caustici.
G. Carillo, M. Goglia, G. Massimiani, F. Genualdo, L. Fattori, P. Addario Chieco (Roma)

4. Ulcera duodenale perforata. Trattamento laparoscopico.
F. Ferronetti, A. Canfora, G. Ciorra, N. Basile, M. Pezzullo, R. Pirozzi, G. Casolino, A. Bosco, V. Bottino *(Napoli)* **VIDEO**

5. Splenectomia parziale laparoscopica per ascesso splenico causato da Parvimonas Micra.
G. David, V. Raveglia, P. Misitano, F. Cantore *(Como)* **VIDEO**

6. Comparison between surgery and non-operative management for blunt splenic injuries: a 5-year retrospective study in a level II trauma centre.
C. Baldi, L. Benuzzi, V. Conalbi, F. Sammartano, F. Ferrara, D. Gentile, D. Gobatti, P. Boati, F. Fiori, M. Stella *(Milano)*

7. Trauma epatico chiuso OIS4 in Paziente sottoposto a rianimazione cardiopolmonare con massaggiatore automatico, per arresto cardiocircolatorio.
A. Spolini, F. Fleres, M. Franzini, G. Clarizia, A. Grechi, P. Bordoni *(Sondrio)*

8. Challenging management of an unstable polytraumatized patient: first experience of REBOA placement at the referral trauma center in Piedmont.
E. Doria, D. Visconti, L. Petruzzelli *(Torino)*

9. Emoperitoneo massivo da lacerazione spontanea dei vasi gastrici brevi. Evenienza rara ma non impensabile. Case report e review.
A. Contine, M. Cesari *(Città di Castello)*

10. Le complicate complicazioni di una complicanza.
M. Sorrentino, R. Piccolo, M. Pansini *(Latisana)*

11. ASBO (Adhesive Small Bowel Obstruction). Limiti e vantaggi della laparoscopia.
O. Capone, G.L. D'Alò, D. Venditti, M. Grande, A. Contine, N. Giuliani, S. Valiani, L.P. Evoli, D. Brunelli, M. Cesari *(Città Di Castello-Roma)*

12. Emergency laparoscopic right hemicolectomy for ileo-colic intussusception due to LAMN.
B. Compagnoni, A. Birindelli, F. Gabella, F. Viotti, S. Elia, R. Marchione, L. Taglietti *(Esine)* **VIDEO**

13. Surgical treatment of the gallstone ileus: experience of a surgical centre.
G. Sinisi, S. Capuzzolo, P. Cianci, G. Chetta, S. Rizzo, E. Restini *(Barletta-Andria-Bisceglie)*

14. Viscerolisi laparoscopica vs laparotomica nelle occlusioni del piccolo intestino: esperienza di un singolo centro.
A. Paolucci, A. Budassi, A. Reggiani, A. Parca, A. Verzelli *(Fabriano)*

15. Trattamento laparoscopico di volvolo digiunale su digiunostomia.
G. Dalmonte, M. Valente, F. Marchesi, F. Tartamella *(Parma)* **VIDEO**

16. È consigliabile un approccio aggressivo nei pazienti con volvolo recidivante del sigma? Risultati di uno studio retrospettivo su una coorte di pazienti consecutivi.
M. Shams, Z. Slack, R. Ahmad, R. Ali, D. Antunes, A. Dey, M. Patel, A. Shabana, G. Bond-Smith, G.D. Tebala *(Oxford)*

17. Ischemia intestinale: how to do.
R. De Vincenti, M. Fedi, A. Vannucchi, R. Somigli, S. Giannessi *(Firenze)*

18. Damage control surgery nel trattamento dei pazienti clinicamente instabili con ischemia intestinale estesa del piccolo intestino secondaria a strangolamento da occlusione meccanica. Risultati di uno studio preliminare.
G. Di Filippo, A. Giordano, S. Bogani, F. Moroni, F. Cammelli, M. Baraghini, R. Giudicissi, A. Garzi, V. Mirasolo, L. Romoli, R. Sacchetti, S. Vellei, T. Zalla, F. Feroci, S. Cantafio *(Prato)*

19. Come comportarsi quando tutto non quadra? Decision making in casi difficili.
F. Paratore, A. Guariniello *(Ravenna)*

Il parere degli Esperti:

Giuseppina Barbera *(Catania),* Sabino Capuzzolo *(Barletta),* Salvatore Gargiulo *(Aversa),* Pietro Gnarra *(Sorrento),* Pierfrancesco Jelo *(Catania),* Vittorio Labruna *(Benevento),* Maria Morena Morelli *(Roma),* Angelo Zappalà *(Paternò)*



14.30-15.30 **COMUNICAZIONI E VIDEO PROCTOLOGIA**

Presidente: **Donato De Giorgi *(Gallipoli)***
Moderatori: **Guglielmo Giannotti *(Milano),* Leoluca Vasapollo *(Roma)***

1. Micro-fragmented autologous adipose tissue injection for fistula-in-ano (MAATIFA).
A. Sturiale, D. Zigiotto, B. Fabiani, V. D' Adamo, R. Aglietti, L. Fralleone, G. Naldini *(Pisa)* **VIDEO**

2. FISTULECTOMIA TOTALE: opzione terapeutica nel trattamento della fistola intersfinterica anteriore nella donna.
M. Roveroni, A. Usai, R. Brachet Contul, M. Grivon, R. Lorusso, M.J. Nardi, E. Ponte, M. Beggiato, C. Mosca, P. Millo *(Aosta)* **VIDEO**

3. Fissurectomia e anoplastica per ragade anale cronica: considerazioni personali su 41 casi.
C. Magnani, R. Linguerri, V. Felice, A. Margiotta, G. Borioni, G. Vetrone, S. Liotta, M. La Donna, C. Giordano, A. Dazzi, F. Gazzotti *(Imola)*

4. Trattamento delle emorroidi di II e III grado con tecnica di dearterializzazione emorroidaria doppler guidata con mucopessia: risultati a breve e lungo termine.
M. Pozzo, C. Righetti, F. Maiello, R. Perinotti, R. Polastri *(Biella)*

5. Sclerotherapy with polidocanol foam in symptomatic second- and third-degree haemorrhoidal disease: technical notes and three years results in coloproctology unit "Bari 2".
P. Lobascio, R. Laforgia, M. Sblendorio, G. Labellarte, M. Di Salvo, A. Rizzi, C. Giove, R. Marzaioli, A. Volpi, A. Pezzolla *(Bari)*

6. Trattamento sequenziale di epilazione laser dopo intervento di Bascom-Gips nella gestione della malattia del seno pilonidale.
D. D'Antonio, F. Pizza, A. Iacono, A. Marvaso *(Lacco Ameno, NA)*

7. PSP + TPS per il trattamento chirurgico del prolasso completo del retto: un approccio combinato.
B.G. Romeo, F. Prezzati, R. Invernizzi, L. Macone, M. Pellegrini, P. Mariani *(Bergamo)*

8. Robotic supracervical hysterectomy with colpo-procto-sacropexy.
B. Fabiani, T. Simonicini, A. Sturiale, D. Zigiotto, G. Naldini *(Pisa-Verona)* **VIDEO**

Il parere degli Esperti:

Luigi Brugnano *(Locri),* Fabrizio Foroni *(Napoli),* Salvatore Lo Bianco *(Catania),* Antonio Miro *(Avellino),* Salvatore Rizza *(Enna),* Umberto Robustelli *(Napoli)*



AULA SCALA — Lunedì 18 Ottobre

15.30-18.30 **PROCTOLOGIA *(Evento formativo ECM)***

Innovazioni e tecniche mininvasive: How I do it?

15.30-16.30 **PRIMA PARTE. Mininvasività in proctologia**

Presidente: **Gennaro Rispoli *(Napoli)***
Moderatori: **Claudio Feo *(Sassari),* Roberto Perinotti *(Biella)***

15.30-15.45 Novità nella malattia emorroidaria.

Relatore *(10 min)*: **Claudio Elbetti *(Firenze)***
Expert advice *(5 min)*: **Marco Basile *(Popoli)***

15.45-16.00 Novità nella malattia pilonidale.

Relatore *(10 min)*: **Mauro Pozzo *(Biella)***
Expert advice *(5 min)*: **Maurizio Grillo *(Napoli)***

16.00-16.15 Novità per le fistole perianali.

Relatore *(10 min)*: **Luciano Alessandroni *(Roma)***
Expert advice *(5 min)*: **Massimiliano Varriale *(Roma)***

16.15-16.30 *Il parere degli Esperti invitati alla discussione*

16.30-17.30 **SECONDA PARTE. Prolasso rettale e defecazione ostruita**

Presidente: **Adolfo Renzi *(Napoli)***
Moderatori: **Domenico Barbato *(Napoli),* Mario Trompetto *(Ivrea)***

16.30-16.55 **Prolasso rettale**

Caso clinico *(10 min)* **Arcangelo Picciarello *(Bari)***
Letteratura *(5 min)* **Maria Carmela Giuffrida *(Cuneo)***
Expert advice *(10 min)* **Paolo Tonello *(Torino)***



16.55-17.20 **Defecazione ostruita**

Caso clinico *(10 min)* **Antonio Brillantino *(Napoli)***
Letteratura *(5 min)* **Alberto Serventi *(Alessandria)***
Expert advice *(10 min)* **Pietro Luparello *(Agrigento)***

17.20-17.30 *Il parere degli Esperti invitati alla discussione*

17.30-18.30 **TERZA PARTE. Sepsi perianali e fistole retto-vaginali**

Presidente: **Raffaele Macarone Palmieri *(Viterbo)***
Moderatori: **Antonio Amato *(Imperia),* Gabriele Naldini *(Pisa)***

17.30-17.55 **Fistola retto-vaginale**

Caso clinico *(10 min)* **Jacopo Martellucci *(Firenze)***
Letteratura (5 *min)* **Corrado Rispoli *(Napoli)***
Expert advice *(10 min)* **Pasquale Talento *(Montecchio)***

17.55-18.20 **Fistola perianale complessa**

Caso clinico *(10 min)* **Jacopo Giani *(Firenze)***
Letteratura *(5 min)* **Davide Telesco *(Roma)***
Expert advice *(10 min)* **Domenico Agoglitta *(Milano)***

18.20-18.30 *Il Parere degli Esperti invitati alla discussione*

Il *parere degli Esperti:*

Fabio Ambrosini *(Popoli),* Luca Bottero *(Cinisello Balsamo),* Corrado Bottini *(Gallarate),* Filippo Caminati *(Firenze),* Dario D'Antonio *(Ischia),* Giovanni Fregola *(Sorrento),* Valeria Gianfreda *(Roma),* Davide Mascali *(Catania),* Maurizio Nigro *(Cerignola)*

AULA SEMPIONE — Lunedì 18 Ottobre

08.30-10.00 **Il Consenso informato nella chirurgia del III Millennio e la partecipazione del paziente alle scelte terapeutiche**

Presidente: **Marco Scatizzi** ***(Firenze)***
Moderatori: **Stefano Mandalà** ***(Palermo),*** **Giuseppe Miranda** ***(Ancona)***

08.30-08.40 Introduzione alla sessione.

Relatore: **Pierluigi Marini** ***(Presidente ACOI)***

08.40-08.50 I principi e le norme sui consensi informati in chirurgia: nozioni giuridiche.

Relatore: **Avv. Vania Cirese** ***(Roma)***

08.50-09.00 Sviluppo ed implementazione dei consensi informati: i Consensi ACOI.

Relatore: **Fulvio Manzi** ***(Colleferro)***

09.00-09.05 Il consenso informato in chirurgia d'urgenza.

Relatore: **Camillo La Barbera** ***(Palermo)***

09.05-09.10 Il consenso informato in chirurgia oncologica.

Relatore: **Silvia De Franciscis** ***(Napoli)***

09.10-09.15 Il consenso informato in chirurgia per patologia benigna.

Relatore: **Andrea Barberis** ***(Genova)***



AULA SEMPIONE — Lunedì 18 Ottobre

09.15-10.00 **TAVOLA ROTONDA. Il punto di vista di…**

Esperti a confronto.

Magistrato: **Patrizio Gattari** ***(Milano)***

Perito certificato ACOI: **Sergio Cicia** ***(Tivoli)***

Avvocato: **Vania Cirese** ***(Roma)***

Medico legale: **Arnaldo Migliorini** ***(Milano)***

Chirurgo: **Paolo De Paolis** ***(Torino)***

Direttore Risk Management: **Francesco Venneri** ***(Firenze)***

Portavoce Area Salute Cittadinanzattiva Lombardia e membro dell'Assemblea Nazionale degli Enti Associati di Cittadinanzattiva: **Paola Pellicciari** ***(Milano)***

Partecipano alla discussione:

Gruppo ACOI Giovani "Progetto Consensi Informati"

Antonio Azzinnaro ***(Genova),*** **Andrea Borasi** ***(Torino),*** **Roberta Cabula** ***(Cagliari),*** **Nicola Cillara** ***(Cagliari),*** **Barbara Frezza** ***(Arezzo),*** **Alessio Giordano** ***(Prato),*** **Anna Guariniello** ***(Ravenna),*** **Alessandro Longheu** ***(Cagliari),*** **Roberto Romano** ***(Catanzaro),*** **Francesco Stanzione** ***(Battipaglia),*** **Pierluigi Tilocca** ***(Sassari)***

AULA SEMPIONE — Lunedì 18 Ottobre

10.00-11.30 **INFEZIONI IN CHIRURGIA**

Presidente: **Stefano Bartoli** ***(Roma)***
Moderatori: **Stefano Mancini** ***(Roma),*** **Alberto Marvaso** ***(Ischia)***

10.00-10.10 La prevenzione delle infezioni del sito chirurgico: tra linee-guida e pratica clinica.

Relatore: **Ludovica Baldari** ***(Milano)***

10.10-10.20 Attitudine al rispetto delle linee guida per la prevenzione delle infezioni del sito chirurgico in Italia e in Europa.

Relatore: **Massimo Sartelli** ***(Macerata)***

10.20-10.30 La terapia antibiotica delle infezioni in chirurgia: quale è il ruolo del chirurgo?

Relatore: **Mario Baiamonte** ***(Palermo)***

10.30-10.40 Il controllo della fonte di infezione: l'arma in più del chirurgo.

Relatore: **Francesco Di Marzo** ***(San Sepolcro)***

10.40-10.50 Resistenza antibiotica e infezioni in chirurgia.

Relatore: **Francesco Cortese** ***(Roma)***

10.50-11.20 *Comunicazioni selezionate*

1. **Le infezioni del sito chirurgico sostenute da patogeni multi-resistenti: studio caso-controllo in chirurgia generale.**
G.M. Sampietro, A. Yakushkina, F. Cammarata, G. Lamperti, F. Colombo, S. Rimoldi, S. Antinori, D. Foschi *(Rho, MI)*



2. Le infezioni da patogeni multiresistenti nei pazienti affetti da malattie infiammatorie croniche intestinali sottoposti ad intervento chirurgico.
G.M. Sampietro, G. Lamperti, C. Baldi, A. Yakushkina, F. Cammarata, F. Colombo, S. Rimoldi, S. Antinori, D. Foschi *(Rho, MI)*

3. Rara complicanza di colecistectomia laparoscopica.
M. Bartoli, V. Todaro, G. Pettinato, P. Re *(Chiari, BS)*

4. TB peritonitis: the role of laparoscopic in a case series.
M. Pellegrini, L. Macone, M. Giussani, R. Invernizzi, F. Prezzati, F. Tagliabue, R. Carminati, P. Mariani *(Alzano Lombardo, MI)*

5. Gangrena di Fournier: esperienza pluriennale monocentrica.
D. D'Antonio, F. Pizza, G. Serafini, A. Marvaso *(Lacco Ameno)*

Il parere degli Esperti:

Francesco Altilia *(San Severo),* Ornella Barrile *(Catania),* Silvio Buonincontro *(Caserta),* Simone Cicconi *(Sant'Omero),* Pietro Fransvea *(Roma),* Fabio Ettore Saporiti *(Milano),* Amerigo Sopranzi *(Roma)*



11.30-13.30 **COMUNICAZIONI E VIDEO COLON-RETTO 1**

Presidente: **Giorgio Pasquini *(Roma)***
Moderatori: **Marco Caricato *(Roma),* Antonio Marrosu *(Sassari)***

1. Surgical and oncological outcomes of complete versus conventional mesocolic excision in right hemicolectomy.
E. Doria, P. Marsanic, A. Laterra, M. Calabrò, C. Bolla, F. Sabbatino, N.S. Pipitone Federico, C. Bonasso, A. Muratore *(Pinerolo)*

2. Linfadenectomia D3 ICG-guidata nell'emicolectomia destra per cancro del colon.
A.G. Epifani, D. Cassini, C. Accardo, F. Di Candido, M. Ardu, G. Baldazzi *(Milano)*

3. Emicolectomia destra laparoscopica con fluoroangiografia con ICG intraoperatoria.
M. Annecchiarico, A. Antonino, A. Varricchio, F. Carafa *(Benevento)* **VIDEO**

4. Totally laparoscopic extended right hemicolectomy with complete mesocolic excision and pancreatoduodenectomy.
B. Palermo, A. Cadeo, L. Dova, C. Feleppa, A Filippelli, A. Gennai, M. Saracco, C. Bianchi, S. Berti *(La Spezia)* **VIDEO**

5. Emicolectomia destra laparoscopica con anastomosi intracorporea: nostra esperienza.
R. Galleano, O. Ghazouani, G. Caristo, A. Franceschi, I. Caristo, M. Ciciliot, C. Spirito *(Pietra Ligure, SV)*

6. A novel and simple technique to close the enterotomy after intracorporeal anastomosis in laparoscopic right hemicolectomy.
G. Portale, C. Cipollari, S. Pedon, L. Benacchio, M. Zuin, Y. Spolverato, V. Fiscon *(Cittadella-Padova)*

7. Complete versus conventional mesocolic excision for I-III stage right-sided colon cancer: a propensity score matching analysis of mid-term oncological outcomes.
C.L. Bertoglio, C. Magistro, A. Giani, M. Mazzola, P. Achilli, M. Maspero, I. Giusti, S. Grimaldi, B. Alampi, P. Carnevali, M. Origi, G.C. Ferrari *(Milano)*



AULA SEMPIONE — Lunedì 18 Ottobre

8. CME tailored: due diversi approcci a confronto.
A. Filippelli, M. Saracco, B. Palermo, L. Dova, C. Feleppa, A. Gennai, C. Bianchi, S. Berti *(La Spezia)* **VIDEO**

9. Laparoscopic extended right hemicolectomy and splenectomy after emergency caecostomy in a patient with isolated synchronous splenic metastasis and obstructing colon cancer. Case report and video vignette.
H. Abdallah, M. Troian, C. Nagliati, D. Pennisi, A. Balani *(Gorizia)* **VIDEO**

10. Il protocollo ERAS nell'emicolectomia destra laparoscopica con CME: è il momento di riscrivere il futuro?
C. Accardo, D. Cassini, A.G. Epifani, M. Ardu, F. Di Candido, G. Baldazzi *(Milano)*

11. Neoplasia neuroendocrina ileale con voluminosa linfoadenopatia dell'asse mesenterico superiore.
L. Gabellini, G. Canonico, T. Nelli, L. Capezzuoli, C. Di Martino, M. Barlettai, G. Spagni, A. Anastasi *(San Giovanni di Dio)* **VIDEO**

12. Laparoscopic treatment for colonic intussusception in adults: a case report.
T. Casiraghi, M. Schiavo, E. Abate, L. Laface, M. Casati *(Carate Brianza)* **VIDEO**

13. Quale paziente candidato a resezione colica beneficia della chirurgia robotica? Confronto chirurgia robotica vs chirurgia laparoscopica nell'emicolectomia destra.
F. Tagliabue, G. Pesenti, M. Chiarelli, M. Burati, L. Fumagalli, A. Airoldi, S. Grandi, G. Confalonieri, M.P. Zago *(Lecco)*

14. Robotic right colectomy with complete mesocolic excision, senior versus young surgeon. A case matched retrospective analysis.
L. Ferraro, G. Formisano, A. Salaj, S. Giuratrabocchetta, F. Toti, PP Bianchi *(Milano)*

15. A case report of a robotic right colectomy with a bottom-up approach in a patient with a robotic splenic flexure resection.
F. Pirozzi, A. Pede, N. Castaldo, N. Mazzarella *(Pozzuoli)* **VIDEO**

Il parere degli Esperti:

Emmanuele Abate *(Carate Brianza),* Giacomo Agosta *(Palermo),* Massimo Buonfantino *(Martina Franca),* Giulia David *(Como),* Carla Di Cosimo *(Roma),* Alfio Salvatore Nicosia *(Catania),* Ernesto Puce *(Roma)*



AULA SEMPIONE — Lunedì 18 Ottobre

14.30-15.30 **COMUNICAZIONI E VIDEO SENOLOGIA**

Presidente: **Stefano Drago *(Roma)***
Moderatori: **Marcello Di Millo *(Foggia),* Marino Nardi *(Pescara)***

1. Carcinoma duttale in situ ad alto grado della mammella. Studio retrospettivo su casistica monocentrica.
G. Sorbo, M.C. Cucchi *(Bologna)*

2. Studio ecografico preoperatorio dell'ascella nelle neoplasie mammarie.
S. Bernardi, R. Molaro, M. Stefanoni, S. Ferfoglia, I. Esposito, U. Dell'Erba, M. Pansini, R. Piccolo, A. Silvestri, C. Rizzi, F. Giacomuzzi, S. Bonura, M. Sorrentino (*Udine)*

3. Carcinoma della mammella maschile e mutazione BRCA: esperienza di un singolo centro e proposte di sorveglianza mirata.
C. La Tessa, M.C. Cucchi *(Bologna)*

4. "Shark Tooth Pattern": innovativo approccio per il trattamento del tumore mammario localizzato nei quadranti supero-laterali e nella parte superiore dei quadranti infero-laterali.
L. Barellini, D. Cassetti, M. Bardelli, S. Miccoli, F. Lo Torto, M. Marcasciano, F. Di Meglio, D. Casella, D. Ribuffo *(Livorno-Roma)* **VIDEO**

5. Innovazione oncoplastica: ricostruzione immediata prepettorale con utilizzo di Braxon. La nostra esperienza.
E. Marrazzo, D. Blandini, M.A. Placucci, M.L. Altieri, G. De Salvia, O. Jaber, V. Lazzati, M. Passamonti, P. Bisagni *(Lodi)*

6. Ricostruzione protesica prepettorale nella chirurgia oncoplastica della mammella: spunti e considerazioni dopo 3 anni di esperienza.
E.L. Ratto, F. Millo, P.C. Rassu, M. Prati, V. Accarpio, C. Cosentino, F. Tava, L.M. Lenti *(Tortona)*

7. Ricostruzione prepettorale One-Stage nelle mastectomie conservative durante l'emergenza Covid-19.
G. Sorbo, S. Ricci, V. Galluzzo, C. La Tessa, A.G. Zarabini, M.C. Cucchi *(Bologna)*



8. Gestione dell'infezione periprotesica nella ricostruzione mammaria: case series e possibile protocollo.
L. Barellini, D. Cassetti, M. Bardelli, S. Miccoli, F. Lo Torto, M. Marcasciano, F. Di Meglio, D. Casella, D. Ribuffo *(Livorno-Roma)* **VIDEO**

9. Skin-reducing mastectomy bilaterale con trapianto NAC e ricostruzione prepettorale.
G. Fontana, M. Gentili, C. Mariotti *(Ancona)*

10. Mini-invasive video-endoscopic single-port removal of a huge retro-mammary mass with robotic assistance.
L. Roveda, N. Romano, N. Malara, D. Francesca, V. Carrera, F. Trincavelli, S. Turini, M. Borghetti, S. Buti *(Pontedera-Catanzaro)*

Il parere degli Esperti:

Valentina Congiu *(Cagliari),* Clotilde Crovella *(Napoli),* Giovanni D' Ippolito *(Caltanissetta),* Eleonora Meduri *(Catania),* Maria Sciamannini *(Pistoia),* Francesco Serpi *(Napoli),* Paolo Stefanini *(Milano),* Alberto Tatti *(Cagliari),* Valentina Territo *(Palermo),* Francesco Vitulli *(Foggia)*



AULA SEMPIONE — Lunedì 18 Ottobre

15.30-18.30 **SENOLOGIA *(Evento formativo ECM)***

Attualità in chirurgia senologica

15.30-17.00 **PRIMA PARTE. Il carcinoma della mammella oggi: approcci specifici per quadri clinici differenti.**

Presidente: **Giovanni Battista Grassi *(Roma)***
Moderatori: **Carlo Cabula *(Cagliari),* Maria Cristina Cucchi *(Bologna)***

15.30-15.45 Trattamento della mammella dopo CHT primaria.

Relatore: **Manuela Roncella *(Pisa)***

15.45-16.00 Trattamento dell'ascella dopo CHT primaria.

Relatore: **Carla Cedolini *(Udine)***

16.00-16.15 Validità della chirurgia conservativa nelle donne TNBC: risultati di una metanalisi.

Relatore: **Alessandro Fancellu *(Sassari)***

16.15-16.30 Trattamento chirurgico delle recidive linfonodali.

Relatore: **Secondo Folli *(Milano)***

16.30-16.45 DCIS: update su gestione e trattamento.

Relatore: **Germana Lissidini *(Milano)***

Il parere degli Esperti:

Elisabetta Carfora *(Caserta),* Paola Valeria Ceriani *(Busto Arsizio),* Antonio De Luca *(Milano),* Alfredo Fucito *(Napoli),* Maria Elena Giuliano *(Napoli),* Pierfrancesco Maione *(Rionero in Volture),* Antonio Marano *(Napoli),* Marino Nardi *(Pescara),* Domenica Testa *(Pescara)*



AULA SEMPIONE — Lunedì 18 Ottobre

17.00-18.30 **SECONDA PARTE. Le nuove sfide nella chirurgia ricostruttiva.**

Presidente: **Tommaso Pellegrino (Napoli)**
Moderatori: **Gianluigi Luridiana *(Cagliari),* Luisa Reggiani *(Savona)***

17.00-17.15 La scelta del tipo di ricostruzione: proposta di uno score.

Relatore: **Donato Casella *(Siena)***

17.15-17.30 Tecniche e materiali nella ricostruzione pre-pettorale.

Relatore: **Marco Marcasciano *(Siena)***

17.30-17.45 Le complicanze in chirurgia ricostruttiva.

Relatore: **Annalisa Curcio *(Forli)***

17.45-18.00 La mastectomia profilattica contro laterale.

Relatore: **Francesco Caruso *(Catania)***

18.00-18.15 Il lipofilling nella chirurgia ricostruttiva: dal trattamento delle complicanze al miglioramento del risultato estetico.

Relatore: **Gianfranco Fancello *(Cagliari)***

Il parere degli Esperti:

Eleonora Angelini *(Pescara),* Leonardo Barellini *(Livorno),* Simona Bettazza *(Milano),* Valentina Criscenti *(Firenze),* Luciano Curella *(Oristano),* Fabio Di Cesare *(Roma),* Marcello Di Millo *(Foggia),* Amalia Farina *(Napoli),* Giuliana Giuliani *(Sassari)*



08.30-09.30 **COMUNICAZIONI E VIDEO CHIRURGIA EPATOBILIARE 1**

Presidente: **Roberto Vicentini *(L'Aquila)***
Moderatori: **Corrado Fantini *(Napoli),* Salvatore Puglia *(Enna)***

1. Colecistectomia laparoscopica per sindrome di Mirizzi in paziente obeso: impegnativa ma fattibile.
A. Biancucci, A. Fassari, M.M. Lirici *(Roma)* **VIDEO**

2. Calcolosi colecisto-coledocica: colecistectomia e bonifica laparoscopica della via biliare principale.
P. Bisagni, P. Pizzini, M. Longhi *(Lodi, MI)* **VIDEO**

3. **Il trattamento della colecistite acuta nel grande anziano: risultati di uno studio osservazionale retrospettivo.**
F. Costanzo, A. Barberis, M. Santoliquido, A. Razzore, M. Filauro *(Genova)*

4. Laparoscopic cholecystectomy as day-surgery procedure.
L. Capezzuoli, D. Frontera, D. Masini, M. Barlettai, G. Canonico, L. Gabellini, C. Di Martino, T. Nelli, G. Spagni, A. Anastasi *(Firenze)*

5. Tumore iniziale della colecisti: trattamento laparoscopico.
G. Griseri, A. Percivale, A. Franceschi, O. Ghazouani, F. Tuminello, R. Galleano *(Pietra Ligure, SV)* **VIDEO**

6. Robotic 4-5 bisegmentectomy and lymphadenectomy for gallbladder cancer in cirrhotic patient.
A. Casella, M. Montagna, N. Chetta, V. Ferraro, M. Tedeschi, A. Libia, R. Memeo *(Acquaviva delle Fonti, BA)* **VIDEO**

7. Trattamento dell'echinococcosi cistica epatica: esperienza di un centro di I livello.
F. Calabretto, F. De Stefano, N. Pontarolo, G.M.P. Graziano, G. Pizzuti, T. Dominioni, T. Manciulli, E. Brunetti, L. Ansaloni, M. Maestri *(Pavia)*

Il parere degli Esperti:

Anna Campione *(Palermo),* Raffaele D' Avino *(Napoli),* Federica Falaschi *(Napoli),* Emilia Masci *(Cinisello Balsamo),* Alfredo Mellano *(Torino),* Donatella Pisaniello *(Benevento),* Francesca Ratti *(Milano)*, Angelo Sparagna *(Cassino)*



AULA BRERA — Lunedì 18 Ottobre

09.30-11.30 **SESSIONE INTERATTIVA CASI CLINICI COLECISTO-BILIARI**

(Evento formativo ECM)

Presidente: **Vincenzo Bottino *(Napoli)***
Moderatori: **Marco Amisano *(Casale Monferrato),* Crescenzo Muto *(Capua)***

09.30-09.40 **Studio DeDiLaCo – Presentazione risultati preliminari**

Relatore: **Nicola Cillara *(Cagliari)***

09.40-10.05 **Colecistostomia percutanea: quando, perché…ma soprattutto, e dopo?**

Caso clinico e televoto (10 min) **Antonello Deserra *(Cagliari)***
Letteratura (5 min) **Roberta Piccolo *(Udine)***
Expert advice (10 min) **Fabio Marilungo *(Ascoli Piceno)***

10.05-10.30 **Calcolosi colecisto-coledocica e calcolosi intraepatica.**

Caso clinico e televoto (10 min) **Elisabetta Nada *(Casale Monferrato)***
Letteratura (5 min) **Giulio Argenio *(Benevento)***
Expert advice (10 min) **Vincenzo Vittorini *(Popoli)***

10.30-10.55 **Gestione laparoscopica della Sindrome di Mirizzi.**

Caso clinico e televoto (10 min) **Matteo Tardio *(Foggia)***
Letteratura (5 min) **Francesco Madeddu *(Iglesias)***
Expert advice (10 min) **Carlo De Werra *(Napoli)***

10.55-11.20 **Trattamento laparoscopico della calcolosi VBP.**

Caso clinico e televoto *(10 min)* **Biagio Orlandi *(Bari)***
Letteratura *(5 min)* **Antonio Azzinnaro *(Genova)***
Expert advice *(10 min)* **Massimo Fedi *(Pistoia)***

Il parere degli Esperti:

Andrea Barberis *(Genova),* Andrea Belli *(Napoli),* Federica Calculli *(Salerno),* Pasquale Cianci *(Andria),* Daniele Delogu *(Sassari),* Pietro Lombari *(Caserta),* Roberto Romano *(Catanzaro),* Stefano Silvestri *(Casale-Monferrato)*

11.30-13.30 **COMUNICAZIONI E VIDEO CHIRURGIA EPATOBILIARE 2**

Presidente: **Massimo Fedi *(Pistoia)***
Moderatori: **Francesco Izzo *(Napoli),* Antonio Sarno *(Sessa Aurunca)***

1. Management of hemoperitoneum caused by spontaneous rupture of S1 hepatocellular carcinoma.
M. Montagna, R. Memeo, G. Lo Storto, G. Di Gioia, V. Lizzi, R. Iadarola, F. Maffei, F. Tricarico *(Foggia)* **VIDEO**

2. Resezione anatomica di V segmento epatico laparoscopica per HCC con approccio vascolare extraparenchimale e manovra di Pringle intracorporea.
L. Livraghi, L. Conti, S. Megna, M. Berselli, C. Peverelli, G. Borroni, A. Rizzi, E. Cocozza *(Varese)* **VIDEO**

3. R1 laparoscopic vascular hepatectomy for HCC in contact with left hepatic vein, middle hepatic vein and caval vein.
A. Libia, N. Chetta, M. Tedeschi, V. Ferraro, A. Casella, R. Memeo (*Acquaviva delle Fonti, BA)* **VIDEO**

4. IGC fluorescence guided robotic S7 liver resection for HCC in cirrhotic patient.
V. Ferraro, M. Montagna, M. Tedeschi, A. Casella, N. Chetta, A. Libia, R. Memeo *(Acquaviva delle Fonti, BA)* **VIDEO**

5. Il ruolo chiave della stadiazione ecografica intraoperatoria nei pazienti con colangiocarcinoma intraepatico.
P. Ossola, S. Langella, A.P. Luzzi, N. Russolillo, R. Lo Tesoriere, A. Ferrero *(Torino)*

6. Robotic main biliary duct resection for Type 1 Klatskin tumor.
M. Montagna, N. Chetta, V. Ferraro, M. Tedeschi, A. Casella, A. Libia, R. Memeo *(Acquaviva delle Fonti, BA)* **VIDEO**

7. Resezione epatica robot-assistita dei segmenti 6-5, con approccio glissoniano e ICG per colangiocarcinoma intraepatico.
G. Ceccarelli, E. Fabio, L. Amato, W. Bugiantella, M. De Rosa, L. Mariani *(Foligno, PG)* **VIDEO**

8. Bisegmentectomia 4b-5 e linfoadenectomia dell'ilo epatico robotica per adenocarcinoma della colecisti.
R. Romito, R. Masserano, F. Maroso, F. M. Nicolosi, F. Colli, F. Frosio, O. Soresini, M. Mazza, L. Portigliotti *(Novara)* **VIDEO**

9. Epatectomia destra con resezione della VBP e dutto-digiuno anastomosi laparoscopica.
A. Budassi, A. Paolucci, A. Reggiani, A. Verzelli *(Fabriano, AN)* **VIDEO**

10. Resezione di S4b laparoscopica per noduli di necrosi caseosa sospetti per secondarismi da Ca duttale della mammella.
G. La Barba, C.A. Pacilio, R. Bova, L. Solaini, A. Gardini, F. D'Acapito, M.T. Mirarchi, A. Cucchetti, G. Ercolani *(Forlì)* **VIDEO**

11. Bisegmentectomia Sg7-8 laparoscopica ecoguidata con color-doppler intraoperatorio per metastasi epatica colorettale.
M. Casella, R. Lo Tesoriere, F. Forchino, N. Russolillo, S. Langella, A. Ferrero *(Torino)* **VIDEO**

12. Resezione epatica laparoscopica one stage ICG-guidata per metastasi epatiche bilaterali da tumore colorettale.
M. Barabino, G. Piccolo, B. Giuliani, A. Trizzino, A. Pisani Ceretti, E. De Nicola, M. Giovenzana, N. Mariani, G. Scifo, E. Opocher *(Milano)* **VIDEO**

13. Comparative survival study of laparoscopic vs open liver resection for colorectal liver metastases with high tumor burden: a propensity score based analysis.
E. Lavorini, N. Russolillo, R. Lo Tesoriere, S. Langella, A. Luzzi, A. Ferrero *(Torino)*

14. Liver surgery in suburban hospitals: is it worth it?
T. Garritano, L. Antolino, O. Papa, E. Brighi, D. Giannotti, J. Mazzetti, G.B. Levi Sandri, E. Manzi, A. Paliotta, G. Mastronicola, F. Curci, L. Carbonari, A. Goglia, P.M. Amodio, A. Bovino, R. Santoro *(Viterbo)*

Il parere degli Esperti:

Laura Cafagna *(Andria),* Andrea Casagrande *(Cinisello Balsamo),* Federica Cipriani *(Milano),* Marco Colasanti *(Roma),* Alessandro Giacomoni *(Milano),* Salvatore Ragazzi *(Vittoria),* Giuseppe Siragusa *(Palermo)*



14.30-16.30 **COMUNICAZIONI E VIDEO COLON-RETTO 2**

Presidente: **Mario Guerrieri *(Ancona)***
Moderatori: **Gianfausto Iarrobino *(Piedimonte Matese),***
Gianluca Mazzoni *(Ostia)*

1. Splenic flexure cancer: segmental colonic resection, left hemicolectomy, extended right hemicolectomy or total colectomy? Short-term and long-term outcomes.
D. Bono, S. Galati, E. Potenza, F. Ioddo, L. Bonaccorsi, T. Viora, R. Saracco *(Torino)*

2. Complete vascular preservation of inferior mesenteric vein and artery in left laparoscopic hemicolectomy for adenocarcinoma: the CoVaP technique.
L. Dova, C. Ferrari, B. Palermo, A. Filippelli, A. Gennai, M. Saracco, A. Cadeo, P. Checcacci, P. Bonfante, A. Bianco, C. Bianchi, S. Berti *(La Spezia)* **VIDEO**

3. Resezione segmentaria laparoscopica del colon trasverso per polipo cancerizzato.
P. Fontana, V. Cherubini, S. Armentano, F. Danese, P. Massucco, A. Ferrero *(Torino)* **VIDEO**

4. Totally laparoscopic splenic flexure resection for cancer.
G. Basili, N. Romano, D. Pietrasanta, A.F. Costa *(Pisa)* **VIDEO**

5. Colectomia subtotale laparoscopica per cancro del colon trasverso distale occludente.
V. Pende, G. Lucandri, A. Biancucci *(Roma)* **VIDEO**

6. La resezione dell'angolo colico di sinistra per neoplasie della flessura splenica del colon: nostra esperienza e review della letteratura.
C. De Rosa, S. Ghisio, E. Soligo, A. Bagnasacco, P. Salusso, M. Grasso, G.F. Balduzzi, M. Daffara, S. Testa, M. Scansetti *(Vercelli)*

7. Il tumore della flessura splenica del colon in un centro spoke: valutazione dei risultati a breve termine per la creazione di una gestione locale standardizzata.
F. Cravero, E. Nada, A. Salvai, L. Rapetti, M. Amisano *(Casal Monferrato)*

8. "Imola-Montecatone" subtotal colectomy to improve bowel management in spinal cord injury patients.
R. Linguerri, G. Vetrone, C. Magnani *(Imola)* **VIDEO**

9. Applicazioni della fluorescenza con verde di Indocianina in Chirurgia Colo-rettale: controllo della vascolarizzazione intestinale e prevenzione delle lesioni ureterali iatrogene.
A. Pisani Ceretti, N.M. Mariani, M. Giovenzana, B. Giuliani, M. Barabino, E. Opocher (*Milano)* **VIDEO**

10. Anastomosis leakage in colonic surgery: is the type of anastomosis a risk factor? A monocentric experience.
A. Usai, E. Ponte, M. Roveroni, R. Brachet Contul, M. Grivon, R. Lorusso, M. J. Nardi, M. Beggiato, C. Mosca, P. Millo *(Aosta)*

11. Trattamento laparoscopico della diverticolite perforata del sigma con visualizzazione real time intraoperatoria dell'uretere sinistro con verde di indocianina.
V. Raveglia, G. David, P. Misitano, F. Cantore *(Como-Varese)* **VIDEO**

12. Approccio robotico vs laparoscopico nel trattamento della malattia diverticolare: revisione sistematica e meta-analisi della letteratura corrente.
G. Giuliani, F. Guerra, D. Coletta, A. Genovese, D. Sirimarco, A. Coratti *(Grosseto)*

13. Ruolo del fattore tempo nell'intervento di ricanalizzazione post Hartmann: correlazione con l'insorgenza di complicanze precoci e tardive.
M. Clementi, F. Carletti, D. Brandolin, A. Mattei, F. Fiasca, F. Sista, V. Vicentini, A. Grasso, S. Guadagni, R. Pietroletti *(Teramo)*

14. Reversal of Hartmann procedure: our experience.
A. Usai, M. Roveroni, E. Ponte, R. Brachet Contul, M. Grivon, R. Lorusso, M.J. Nardi, M. Beggiato, C. Mosca, P. Millo *(Aosta)*

15. Hartmann's reversal using combined transanal and transabdominal approach: outcomes of the first twelve consecutive patients.
E. Bertocchi, G. Barugola, G. Ruffo *(Negrar, VR)*

Il parere degli Esperti:

Marco Colzani *(Cinisello Balsamo),* Francesco Del Genio *(Acerra),* Massimo Ippoliti *(Chieti),* Daniele Provenzano *(Paola),* Maria Grazia Sederino *(Andria),* Antonino Tornambè *(Ribera),* Antonio Vallo *(Termoli)*



AULA BRERA — Lunedì 18 Ottobre

16.30-18.30 **SESSIONE INTERATTIVA CASI CLINICI CHIRURGIA COLORETTALE**

(Evento formativo ECM)

Presidente: **Ferdinando Salzano De Luna *(Caserta)***
Moderatori: **Felice Borghi *(Torino),* Gianluigi Moretto *(Peschiera del Garda)***

16.30-16.55 **Megacolon tossico da Clostridium Difficile. Indicazioni chirurgiche?**

Caso clinico e televoto *(10 min)* **Silvia Trombetta *(Roma)***
Letteratura *(5 min)* **Marco Montagna *(Foggia)***
Expert advice *(10 min)* **Carmelo Magistro *(Milano)***

16.55-17.20 **Opzioni dopo trattamento mininvasivo transanale di neoplasia rettale stadiata come early.**

Caso clinico e televoto *(10 min)* **Selene Rossi *(Teramo)***
Letteratura *(5 min)* **Monica Ortenzi *(Ancona)***
Expert advice (10 min) **Paolo Delrio *(Napoli)***

17.20-17.45 **Caso di diverticolite perforata tamponata: lavaggio drenaggio o altro?**

Caso clinico e televoto *(10 min)* **Alessandra Marano *(Cuneo)***
Letteratura *(5 min)* **Ciro De Martino *(Salerno)***
Expert advice *(10 min)* **Luigi Boccia *(Mantova)***

17.45-18.10 **A proposito di un caso di ernia parastomale: quale trattamento adottare?**

Caso clinico e televoto *(10 min)* **Emanuele Botteri *(Brescia)***
Letteratura *(5 min)* **Annarita Franco *(Catania)***
Expert advice *(10 min)* **Matteo Paroli *(Firenze)***

18.10-18.30 *Discussione*

Il parere degli Esperti:

Giovanni Baiano *(Formia),* Lorenzo Capasso *(Caserta),* Massimiliano Dal Canto *(Castelnuovo Garfagnana),* Carlo Farina *(Voghera),* Aldo Gioffrè *(Roma),* Francesco Lapolla *(Manfredonia),* Pietro Luparello *(Agrigento)*



AULA BICOCCA — Lunedì 18 Ottobre

08.30-11.30 **SCUOLA SPECIALE ACOI CHIRURGIA DELL'ESOFAGO "MAURO ROSSI"**

(Evento formativo ECM)

Presidente: **Stefano Santi *(Pisa)***

08.30-09.00 **PRIMA PARTE. Ernie iatali permagne**

08.30-08.45 Indicazioni alla chirurgia e pro e contro all'uso delle reti.

Relatore: **Stefano De Pascale *(Milano)***

08.45-09.00 Tecnica chirurgia e risultati.

Relatore: **Giovanni Pallabazzer *(Pisa)***

09.00-11.30 **SECONDA PARTE. Neoplasie esofagee**

Trattamento endoscopico delle neoplasie in fase precoce: indicazioni, tecnica e risultati

09.00-09.15 Ablazione con radiofrequenza dell'Esofago di Barrett.

Relatore: **Biagio Solito *(Pisa)***

09.15-09.30 Mucosectomia e dissezioni sottomucose.

Relatore: **Simone D'Imporzano *(Pisa)***

Approccio multidisciplinare alle neoplasie dell'esofago e del cardias

09.30-09.45 Il ruolo della TC-PET nella stadiazione e ri-stadiazione.

Relatore: **Assuero Giorgetti *(Medico nucleare, Pisa)***

09.45-10.00 Trattamento chemio e chemio-radioterapico.

Relatore: **Monica Lencioni *(Oncologo, Pisa)***



AULA BICOCCA — Lunedì 18 Ottobre

Trattamento chirurgico delle neoplasie dell'esofago inferiore-cardias

10.00-10.15 L'approccio anestesiologico al paziente candidato ad esofagectomia.

Relatore: **Massimo Dorigo** ***(Anestesista, Pisa)***

Esofagectomia sec. Ivor –Lewis

10.15-10.30 Indicazioni e risultati attesi.

Relatore: **Mario Belluomini** ***(Pisa)***

10.30-10.45 Approccio ibrido.

Relatore: **Roberto Petri** ***(Udine)***

10.45-11.00 Approccio totalmente mininvasivo.

Relatore: **Riccardo Rosati** ***(Milano)***

11.00-11.15 Approccio robotico.

Relatore: **Stefano Santi** ***(Pisa)***

11.15-11.30 Come prevenire ed affrontare le complicanze.

Relatore: **Paolo Parise** ***(Vicenza)***



AULA BICOCCA — Lunedì 18 Ottobre

11.30-13.30 **SCUOLA SPECIALE ACOI CHIRURGIA SENOLOGICA**

Moderatori: **Simona Grossi** ***(Ortona),*** **Carlo Mariotti** ***(Ancona)***

11.30-11.40 Lettura: L'eredità di una scuola.

Relatore: **Paolo Veronesi** ***(Milano)***

11.40-11.50 I B3: indicazioni chirurgiche.

Relatore: **Cristian Rizzetto** ***(Treviso)***

11.50-12.00 Identificazione delle lesioni non palpabili e dei linfonodi: tecniche a confronto.

Relatori: **Massimiliano Gennaro** ***(Milano),*** **Enrico Lenti** ***(Ancona)***

12.00-12.10 Le tappe della ricostruzione mammaria post-mastectomia.

Relatore: **Stefano Duodeci** ***(Cittadella, PD)***

12.10-12.20 De-scalating nel trattamento dell'ascella nel carcinoma a basso grado.

Relatore: **Massimo Dessena** ***(Cagliari)***

12.20-12.30 Il trattamento chirurgico del linfedema.

Relatore: **Federico Lo Torto** ***(Roma)***

12.30-12.40 *Pausa*

12.40-13.20 **TAVOLA ROTONDA**

La formazione del chirurgo senologo in Italia oggi: nuovi format.

Aperta a tutti per lo scambio di opinioni ed informazioni

13.20-13.30 Take Home Message: **Carlo Mariotti** ***(Ancona)***



14.30-15.30 **COMUNICAZIONI E VIDEO CHIRURGIA TORACICA**

Presidente: **Guglielmo Monaco *(Napoli)***
Moderatori: **Gianluca Guggino *(Napoli),* Felice Mucilli *(Chieti)***

1. Stenosi laringotracheale idiopatica ricorrente: ricostruzione laringotracheale subglottica secondo Pearson modificata da Grillo con cricoplastica secondo Liberman Mathisen.
M. O. Jaus, A. Olimpieri, F. Carleo, G. Cardillo *(Roma)*

2. **Trattamento endoscopico e chirurgico delle lesioni tracheali iatrogene.**
A. Rinaldo *(Milano)*

3. **Efficace riparazione di deiscenza sternale in paziente con miastenia gravis, operato di timectomia radicale post-Covid19.**
E. Russo, M. Sorice, L. Busiello, A. Della Morte, E.A. Polimeno, L. Beneduce, V. Telha, G. Guggino *(Napoli)*

4. Enhanced Recovery After Surgery in chirurgia toracica mininvasiva.
C. Luciani, F. Perrotta, A. Cardarelli, A. Buondonno, G. Di Marzo, G. Cecere *(Campobasso)*

5. Robotic and videoassisted pulmonary lobectomies: is there any limit?
M. Barone, F. Mucilli, M. Prioletta, M. Cinalli, L. Guetti, P. Camplese *(Chieti)*

6. Robotic mediastinal surgery: pros and cons.
M. Barone, S. Gargarella, L. Guetti, P. Camplese, F. Mucilli *(Chieti)*

7. Robot-assisted reintervention for the treatment of patients with lung and mediastinal malignancies.
F. Rossetti, P. Novellis, S. Viscardi, G. Veronesi *(Milano)*

8. Gestione toracoscopica delle complicanze polmonari nei pazienti con infezione da Sars-CoV-2: l'esperienza del nostro Centro.
M. Longhi, F.T. Armao, M. Ballabio, P. Bisagni *(Lodi)*

9. La ricostruzione della parete toracica nel politrauma: esperienza di un centro hub regionale.
C. Luciani, F. Perrotta, A. Cardarelli, A. Buondonno, G. Di Marzo, G. Cecere *(Campobasso)*



AULA BICOCCA — Lunedì 18 Ottobre

15.30-18.30 **CHIRURGIA TORACICA *(Evento formativo ECM)***

15.30-17.00 **PRIMA PARTE. Urgenza toracica**

Presidente: **Guglielmo Monaco *(Napoli)***
Moderatori: **Roberto Crisci *(Teramo),* Massimo Torre *(Milano)***

15.30-15.45 Indicazioni alla toracotomia in emergenza/urgenza.

Relatore: **Marco Taurchini *(S. Giovanni Rotondo)***

15.45-16.00 Controllo vascolare delle emorragie toraciche.

Relatore: **Giovanni Muriana *(Mantova)***

16.00-16.15 Stabilizzazione del volet costale.

Relatore: **Mauro Benvenuti *(Brescia)***

16.15-16.30 Gestione delle stenosi tracheali sottoglottiche in urgenza.

Relatore: **Massimo Jaus *(Roma)***

16.30-16.45 Trattamento endoscopico e chirurgico delle perdite aeree post-traumatiche.

Relatore: **Serena Conforti *(Milano)***

16.45-17.00 *Il parere degli Esperti invitati alla discussione*

17.00-17.15 *Pausa*



17.15-18.30 **SECONDA PARTE. Tumore localmente avanzato del polmone**

Presidente: **Guglielmo Monaco *(Napoli)***
Moderatori: **Giuseppe Cardillo *(Roma),* Giulia Veronesi *(Milano)***

17.15-17.30 La terapia chirurgica del tumore localmente avanzato.

Relatore: **Marco Alloisio *(Milano)***

17.30-17.45 La RAT nel tumore localmente avanzato.

Relatore: **Franca Melfi *(Pisa)***

17.45-18.00 Indicazioni al trattamento dei tumori oligometastatici.

Relatore: **Francesco Facciolo *(Roma)***

18.00-18.15 La chirurgia dopo immunoterapia.

Relatore: **Carlo Curcio *(Napoli)***

18.15-18.30 *Discussione*

Il parere degli Esperti:

Adolfo D'Agostino (Pescara), **Federico Davini *(Pisa),* Antonio Fabio De Filippis *(Pescara),* Giorgio Ginesu *(Sassari),* Cosimo Lequaglie *(Rionero in Vulture),* Giovanni Magnanelli *(Peschiera del Garda),* Lorenzo Mannino *(Palermo),* Flavio Montinaro *(Prato),* Enrico Potenza *(Catania),* Francesco Zaraca *(Bolzano)***



AULA HANDS OF LABORATORY — Lunedì 18 Ottobre

09.00-12.00 **ACOI HANDCRAFT SECTION**
"I Giovani insegnano ai Giovani"
CORSO BASE DI CHIRURGIA LAPAROSCOPICA

Responsabili scientifici del corso:

Grazia Maria Attinà *(Roma),* Valerio Caracino *(Pescara),* Francesco Feroci *(Prato),* Chiara Genzano *(Firenze),* Giuseppe Miranda *(Ancona)*

09.00-09.15 *Briefing*

LIVELLO BASE LAP TRAINER

09.15-10.30 ***Lap Trainer: esercizi con pinze laparoscopiche, triangolazione, abilità bimanuale***

10.30-11.45 ***Lap Trainer: pratica con nodi, sutura, sviluppo basic skills***

LIVELLO INTERMEDIO LAP TRAINER

09.15-10.30 ***Lap Trainer: pratica con nodi, sutura, sviluppo basic skills***

10.30-11.45 ***Lap Trainer: suture e anastomosi intestinali***

LIVELLO AVANZATO LAP TRAINER

09.15-10.30 ***Lap Trainer: suture e anastomosi intestinali***

10.30-11.45 ***Lap Trainer: appendicectomia e colecistectomia su modelli anatomici***

LIVELLO AVANZATO SIMULATORE BODY FORM

09.15-10.30 ***Lap Trainer: appendicectomia e colecistectomia su modelli anatomici***

10.30-11.45 ***Lap Trainer: emicolectomia destra e sinistra su modelli anatomici***

11.45-12.00 *Debriefing e consegna attestati*



AULA HANDS OF LABORATORY — Lunedì 18 Ottobre

15.00-18.00 **ACOI HANDCRAFT SECTION**
"I Giovani insegnano ai Giovani"
CORSO BASE DI CHIRURGIA LAPAROSCOPICA

Responsabili scientifici del corso:

Grazia Maria Attinà *(Roma),* Valerio Caracino *(Pescara),* Francesco Feroci *(Prato),* Chiara Genzano *(Firenze),* Giuseppe Miranda *(Ancona)*

15.00-15.15 *Briefing*

LIVELLO BASE LAP TRAINER

15.15-16.30 ***Lap Trainer: esercizi con pinze laparoscopiche, triangolazione, abilità bimanuale***

16.30-17.45 ***Lap Trainer: pratica con nodi, sutura, sviluppo basic skills***

LIVELLO INTERMEDIO LAP TRAINER

15.15-16.30 ***Lap Trainer: pratica con nodi, sutura, sviluppo basic skills***

16.30-17.45 ***Lap Trainer: suture e anastomosi intestinali***

LIVELLO AVANZATO LAP TRAINER

15.15-16.30 ***Lap Trainer: suture e anastomosi intestinali***

16.30-17.45 ***Lap Trainer: appendicectomia e colecistectomia su modelli anatomici***

LIVELLO AVANZATO SIMULATORE BODY FORM

15.15-16.30 ***Lap Trainer: appendicectomia e colecistectomia su modelli anatomici***

16.30-17.45 ***Lap Trainer: emicolectomia destra e sinistra su modelli anatomici***

17.45-18.00 *Debriefing e consegna attestati*

MARTEDI’

19 OTTOBRE 2021



8.30-11.30 **RELIVE SURGERY Tecniche a confronto:**

Gastrectomia totale laparoscopica, robotica, open

Presidente: **Pierluigi Marini** ***(Roma)***

TECNICA LAPAROSCOPICA

Operatore: **Felice Pirozzi** ***(Pozzuoli)***

Moderatore: **Giusto Pignata** ***(Brescia)***

TECNICA ROBOTICA

Operatore: **Felice Borghi** ***(Cuneo)***

Moderatore: **Uberto Fumagalli Romario** ***(Milano)***

TECNICA OPEN

Operatore: **Cristiano Huscher** ***(Abano Terme)***

Moderatore: **Marco Filauro** ***(Genova)***

Il parere degli Esperti:

Francesca Bazzocchi ***(S. Giovanni Rotondo),*** **Stefanio Cantafio** ***(Prato),*** **Pierluigi Di Stefano** ***(Avezzano),*** **Paolo Mascagni** ***(Roma),*** **Marcello Pisano** ***(Cagliari),*** **Francesco Salzano** ***(Nocera Inferiore),*** **Lucio Taglietti** ***(Esine)***



AULA NAVIGLI — Martedì 19 Ottobre

11.30-13.30 **TUTELA PROFESSIONALE**

Antiche problematiche e nuovi scenari

Presidente: **Dott. Oreste Cuomo** ***(ACOI, Napoli)***
Moderatori: **Dott. Santo Davide Ferrara** ***(Professore Emerito Università di Padova),*** **Dott. Rodolfo Vincenti (*Presidente Onorario ACOI, Roma)***

11.30-11.50 Il contenzioso medico-legale è diminuito?

Relatori: **Dott.ssa Nunzia D'Elia** ***(Pubblico Ministero, Roma)***

Dott.ssa Tiziana Siciliano ***(Pubblico Ministero, Milano)***

11.50-12.05 La colpa è dei periti?

Relatori: **Dott. Francesco Ammaturo** ***(Medico Legale, Roma)***

12.05-12.15 COVID: interventi sospesi e allarme dei chirurghi: testimonianze dal fronte.

Relatore: **Dott. Marco Catarci** ***(ACOI, Roma)***

12.15-12.25 L'impiego dei chirurghi in pronto soccorso: quadro normativo e prospettive future in relazione alla gobba pensionistica.

Relatore: **Dott. Maurizio Cappiello** ***(ACOI, Napoli)***

12.25-12.40 L'Osservatorio Nazionale e le Società Scientifiche: a che punto siamo?

Relatore: **Dott. Michele Loiudice** ***(AGENAS, Roma)***

12.40-13.00 Serve uno scudo penale? Face to face.

Relatori: **Dott. Federico Gelli** ***(Presidente Fondazione Italia in Salute, Firenze)***

On. Pierpaolo Sileri ***(Sottosegretario di Stato al Ministero della Salute, Roma)***



AULA NAVIGLI — Martedì 19 Ottobre

13.00-13.20 Le proposte di ACOI a tutela dei chirurghi.

Relatori: **Dott.ssa Vania Cirese (*Avvocato, Roma)***

Dott. Pierluigi Marini *(Presidente ACOI)*

Dott. Marco Scatizzi *(Consigliere ACOI)*

13.20-13.30 *Discussione*

Il parere degli Esperti:

Gianbattista Catalini *(Camerino),* Pierino Di Silverio *(Napoli),* Sandro Giannessi *(Pistoia),* Francesco Medici *(Roma),* Michele Montinari *(Bari),* Monaldo Pichi Graziani *(Milano),* Giovanni Stoppelli *(Cosenza),* Renato Ventriglia *(Caserta)*



AULA NAVIGLI — Martedì 19 Ottobre

14.30-16.30 **ERAS**

Chirurgia colorettale

Presidente: **Ferdinando Ficari *(Firenze)***
Moderatori: **Antonio Brescia *(Roma),* Marco Catarci *(Roma)***

14.30-14.40 ERAS in Italia: lo studio iCral2.

Marco Catarci *(Roma)*

14.40-15.05 Modalità di implementazione e compliance: che cosa manca?

(10 min) Relatore: **Gianluca Guercioni *(Ascoli Piceno)***
(5 min) Expert advice: **Giacomo Ruffo *(Negrar, VR)***
(10 min) Discussione

15.05-15.30 Nuovi items e "core" item.

(10 min) Relatore: **Diletta Cassini *(Sesto S. Giovanni)***
(5 min) Expert advice: **Salvatore Ramuscello *(Chioggia)***
(10 min) Discussione

15.30-15.55 Impatto di ERAS sugli esiti precoci e a distanza: oltre la durata della degenza?

(10 min) Relatore: **Alessandro Falsetto *(Firenze)***
(5 min) Expert advice: **Ugo Bardi *(Battipaglia)***
(10 min) Discussione

15.55-16.05 Progetti di implementazione e standardizzazione regionale: qualcosa si muove?

(10 min) Relatore: **Luca Pellegrino *(Torino)***

Il parere degli Esperti:

Giuseppe Canonico *(Firenze),* Carlo Di Marco *(Castelfranco Veneto),* Diletta Frazzini *(Pescara),* Anna Guariniello *(Ravenna),* Katrin Kroning *(Arezzo),* Romana Laessig *(Firenze),* Roberta Longhin *(Genova),* Bruno Marra *(Napoli),* Luigi Solinas *(Roma)*



AULA NAVIGLI — Martedì 19 Ottobre

16.30-17.00 **LETTURA MAGISTRALE**

Outcome Relationship in Oncological Surgery

Relatore: **Marco Montorsi** ***(Milano)***

17.00-18.30 **ASSEMBLEA DEI SOCI ED ESITO VOTAZIONI**

I convocazione alle ore 07.00

II convocazione dalle ore 16.30 alle ore 18.30

Ordine del giorno

Nomina Presidente e Segretario Assemblea

Relazione Presidente

Relazione Segretario

Relazione Tesoriere

Approvazione Bilancio Consuntivo Esercizio 2020

Approvazione Bilancio Preventivo 2021

Presa d'atto delle Elezioni del Presidente e del Consiglio Direttivo 2021-2024

Varie ed eventuali

18.30 **Chiusura dell'Assemblea**

20.30 **Cena Sociale**



08.30-09.30 **COMUNICAZIONI E VIDEO NUOVE TECNOLOGIE 1**

Presidente: **Walter Zuliani *(Castellanza)***
Moderatori: **Grazia Maria Attinà *(Roma),* Giuseppe Siragusa *(Palermo)***

1. La colangiografia a fluorescenza con verde di indocianina nella colecistectomia laparoscopica.
U. Dell'Erba, S. Ferfoglia, M. Pansini, R. Piccolo, R. Molaro, M. Sorrentino *(Udine)*

2. Utilizzo del verde Indocianina (ICG) nella prevenzione delle lesioni iatrogene delle VBP (LIVB) in corso di VCL: studio comparativo e nostra esperienza.
M. Diana, V. Mingarelli, L. Persico Stella, C. Pannozzo, M. Rega, M. Pensavecchia, F. Coreno, C. Carfora, A. Lavanga, V. Bove, V. Viola *(Formia)*

3. IGC in Chirurgia mininvasiva: utilizzo nella colecistite acuta.
G. Cabri, U. Rivolta, M. Marconi, G. Sarro *(Magenta)* **VIDEO**

4. Outcome after single-site robotic cholecystectomy: evaluation of technical feasibility and cosmetic outcome. An initial single center's experience.
M. Ricciardiello, T. Grottola, P. Panaccio, L. M. Esposito, C. Montemitro, F. Mucilli, D. Ciavarella, P. Di Sebastiano, F. Di Mola *(Chieti - Foggia)*

5. GIST: tailored management ed uso clinico del verde indocianina per la chirurgia oncologica.
M. Giussani, G. Guerrazzi, L. Macone, M. Pellegrini, R. Ghislandi, R. Carminati, F. Prezzati, P. Mariani *(Milano)*

6. Insulinomi pancreatici: ruolo del verde indocianina nella chirurgia mininvasiva.
A. Francescato, B. Mullineris, F. Pecchini, D. Gozzo, M. Piccoli *(Modena)*

7. Utilizzo dell'angiografia con verde di indocianina per la valutazione dell'ischemia intestinale in chirurgia d'urgenza per occlusione intestinale: case report.
V. Raveglia, G. David, D. Papis, P. Misitano, F. Cantore *(Como)* **VIDEO**

Il parere degli Esperti:

Paolo Ciano *(Roma),* Carlo Di Marco *(Conegliano),* Barbara Frezza *(Arezzo),* Maria Chiara Ranucci *(Terni),* Leonardo Montemurro *(Roma),* Alfio Russo *(Treviglio)*



09.30-10.30 **COMUNICAZIONI E VIDEO NUOVE TECNOLOGIE 2**

Presidente: **Giuseppe Reina** ***(Paternò, CT)***
Moderatori: **Pasquale Castaldo** ***(Catanzaro),*** **Luciano Landa** ***(Roma)***

1. Colecistectomia laparoscopica "less scar" utilizzando 2 trocar e i MiniLap® System.
R. Giudicissi, M. Baraghini, G. Di Filippo, N. Fagni, F. Feroci, A. Garzi, A. Giordano, V. Mirasolo, F. Moroni, L. Romoli, R. Sacchetti, S. Vellei, T. Zalla, S. Cantafio *(Prato)*

2. La mini Laparoscopia mediante l'utilizzo del MiniLap® System in una serie di colecistectomie ed appendicectomie.
G. Iarrobino, L. Asciore, M. Marasco, L. Onofrio, A. Romano, F. Iarrobino, I. Fiorillo, M.D. Fidanza *(Piedimonte Matase, CE)*

3. La tecnologia 3D con strumento Endoflex applicata alla visione laparoscopica nella patologia del colon-retto.
M. Sorrentino, M. Stefanoni, R. Piccolo, M. Pansini *(Palmanova)*

4. Training in chirurgia surrenalica: applicazione del verde indocianina.
A. Francescato, B. Mullineris, G. Colli, F. Pecchini, S. Esposito, M. Piccoli *(Modena)*
VIDEO

5. Nuove frontiere in chirurgia addominale: surrenectomia laparoscopica guidata da modello anatomico 3D.
A. Giordano, G. Di Filippo, M. Baraghini, F. Feroci, R. Giudicissi, A. Garzi, V. Mirasolo, L. Romoli, R. Sacchetti, S. Vellei, T. Zalla, F. Moroni, S. Cantafio *(Prato)*

6. Resezioni multiviscerali mininvasive con tecnica robotica: esperienza dell'ospedale Civile di Baggiovara Modena.
N. Albertini, S. Esposito, F. Pecchini, A. Francescato, F. Colli, D. Gozzo, V. Trapani, M. Piccoli *(Modena)*

7. Trattamento robotico della Sindrome del legamento arcuato.
A. Bruscino, P. Prosperi, C. Bergamini, J. Martellucci, G. Alemanno, G. Maltinti, D. Pantalone, A. Di Bella, R. De Vincenti, A. Bottari *(Firenze)* **VIDEO**

8. Robotic partial left nephrectomies for a 6 cm mass.
G. Ceccarelli, L. Amato, W. Bugiantella, M. De Rosa, L. Mariani, P. Stella, A. Tassi *(Spoleto)* **VIDEO**

Il parere degli Esperti:

Paolo Bellora *(Novara),* Marco Clementi *(L'Aquila),* Fabrizio Grignani *(Legnano),* Lea Lucchese *(Messina),* Federico Nervegna *(Lanciano),* Fabio Petrucci *(Roma),* Carlo Sernagiotto *(Conegliano)*



AULA DUOMO — Martedì 19 Ottobre

10.30-13.30 **NUOVE TECNOLOGIE**

NEW TECH: Current surgical experiences in technological interaction.

Presidente: **Giorgio Palazzini *(Roma)***
Moderatori: **Luigi Boni *(Milano),* Marco Rigamonti *(Cles)***

10.30-11.25 **PRIMA PARTE. Tecnologia al servizio della chirurgia.**

10.30-10.35 *Focus Leader:* ***Stefano Scabini (Genova)***

10.35-10.50 GPS SURGERY.

Relatore *(10 min)*: **Domenico Soriero *(Genova)***
Expert advice *(5 min)*: **Giuseppe Celona *(Piombino)***

10.50-11.05 Coloranti vitali in chirurgia.

Relatore *(10 min)*: **Alessandra Marano *(Cuneo)***
Expert advice *(5 min)*: **Elisa Cassinotti *(Milano)***

11.05-11.20 Ricostruzioni 3D e Chirurgia imaging-guidata.

Relatore *(10 min)*: **Luca Sestini *(Milano)***
Expert advice *(5 min)*: **Antonello Forgione *(Milano)***

11.20-11.25 Take Home Message: **Graziano Ceccarelli *(Spoleto)***

11.30-12.25 **SECONDA PARTE. Tecnologia al servizio dell'E-LEARNING.**

11.30-11.35 *Focus Leader:* ***Biagio Orlandi (Bari)***

11.35-11.50 Tutoring in chirurgia.

Relatore *(10 min)*: **Paolo Buono *(Bari)***
Expert advice *(5 min)*: **Guido De Sena *(Napoli)***



11.50-12.05 Realtà virtuale e chirurgia.

Relatore *(10 min)*: **Federico Mastroleo *(Novara)***
Expert advice *(5 min)*: **Enrico Restini *(Bari)***

12.05-12.20 Robo-etica

Relatore *(10 min)*: **Filippo Boscia *(Bari)***
Expert advice *(5 min)*: **Andrea Lisi *(Avvocato, Lecce)***

12.20-12.25 Take Home Message: **Michele Santangelo *(Napoli)***

12.30-13.25 TERZA PARTE. La tecnologia al servizio dell'organizzazione.

12.30-12.35 *Focus Leader:* ***Graziano Pernazza (Roma)***

12.35-12.50 Tecnologie per organizzare (Operation Management)

Relatore *(10 min)*: **Francesca Raggi *(Rimini)***
Expert advice *(5 min)*: **Matteo Buccioli *(Ingegnere, Bologna)***

12.50-13.05 Un ruolo per la teleassistenza in chirurgia?

Relatore *(10 min)*: **Cristina De Capitani *(Ingegnere, Lecco)***
Expert advice *(5 min)*: **Maurizio Dal Maso *(Terni)***

13.05-13.20 Il solito problema dei costi. Ancora HTA?

Relatore *(10 min)*: **Wanda Petz *(Milano)***
Expert advice *(5 min)*: **Antonietta Perrone *(Napoli)***

13.20-13.25 Take Home Message: **Americo Cicchetti *(Economista, Roma)***



14.30-16.30 **CHIRURGIA EPATICA**

CHIRURGIA DELLE METASTASI EPATICHE COLO-RETTALI: passato, presente e futuro.

Presidente: **Fulvio Calise** ***(Napoli)***
Moderatori: **Giuseppe Maria Ettorre** ***(Roma),*** **Alessandro Ferrero** ***(Torino)***

Il Passato...

14.30-14.50 Principi oncologici nella chirurgia delle metastasi epatiche colo-rettali: cosa è necessario sapere?

Relatore *(10 min)*: **Antonio Giuliani** ***(Potenza)***
Expert advice *(10 min)*: **Lapo Bencini** ***(Firenze)***

Il Presente...

14.50-15.10 La chirurgia di risparmio di parenchima con approccio laparoscopico.

Relatore *(10 min)*: **Riccardo Memeo** ***(Acquaviva delle Fonti)***
Expert advice *(10 min)*: **Marco Massani** ***(Treviso)***

15.10-15.30 La chirurgia epatica maggiore.

Relatore *(10 min)*: **Luciano De Carlis** ***(Milano)***
*E*xpert advice *(10 min)*: **Alberto Porcu** ***(Sassari)***

15.30-15.50 Adenocarcinoma del retto con metastasi epatiche sincrone: quale strategia?

Relatore *(10 min)*: **Giuseppe Zimmitti** ***(Brescia)***
Expert advice *(10 min)*: **Elio Jovine** ***(Bologna)***



Il Futuro...

15.50-16.10 Trapianto di fegato per metastasi epatiche colo-rettali

Relatore *(10 min)*: **Roberto Meniconi *(Roma)***
Expert advice *(10 min)*: **Giovanni Vennarecci *(Napoli)***

16.10-16.20 Take Home Message: **Luca Aldrighetti *(Milano)***

Il parere degli Esperti:

Giuseppe Aragiusto *(Napoli),* Christian Cotsoglou *(Vimercate),* Mariasole Fracasso *(Scorrano),* Giancarlo Ionta *(Napoli),* Giuseppe Lo Storto *(Foggia),* Nadia Russolillo *(Torino),* Walter Santaniello *(Napoli),* Vincenzo Scuderi *(Napoli),* Sebastiano Vaccarisi *(Cosenza)*



AULA SCALA — Martedì 19 Ottobre

08.30-11.30 **SESSIONE INTERATTIVA CASI CLINICI IN URGENZA**

(Evento formativo ECM)

Presidente: **Osvaldo Chiara *(Milano)***
Moderatori: **Andrea Mingoli *(Roma),* Gregorio Tugnoli *(Bologna)***

08.30-08.55 **Un caso di damage control estremo.**

Caso clinico e televoto *(10 min)* **Stefania Cimbanassi *(Milano)***
Letteratura *(5 min)* **Roberto Bini *(Milano)***
Expert advice *(10 min)* **Ennio Adami *(Roma)***

08.55-09.20 **Trattamento chirurgico ed endoscopico di una ferita penetrante del duodeno.**

Caso clinico e televoto *(10 min)* **Fabrizio Sammartano *(Milano)***
Letteratura *(5 min)* **Chiara Genzano *(Firenze)***
Expert advice *(10 min)* **Patrizio Capelli *(Piacenza)***

09.20-09.45 **Una singolare lesione da impalamento.**

Caso clinico e televoto *(10 min)* **Salomone Di Saverio *(S. Benedetto del Tronto)***
Letteratura *(5 min)* **Alessandro Longheu *(Cagliari)***
Expert advice *(10 min)* **Roberto Bruni *(Roma)***

09.45-10.10 **Lesione delle vie biliari.**

Caso clinico e televoto *(10 min)* **Simone Nicosia *(Bologna)***
Letteratura *(5 min)* **Giulia Ciabatti *(Bologna)***
Expert advice *(10 min)* **Luca Berardi *(Genova)***

10.10-10.35 **Un caso particolare di febbre nel puerperio.**
Caso clinico e televoto *(10 min)* **Lisa Luzzatto *(Roma)***
Letteratura *(5 min)* **Caterina Piazza *(Catania)***
Expert advice *(10 min)* **Gianluca Carpentieri *(Reggio Calabria)***



10.35-11.00 **DCP in urgenza.**

Caso clinico e televoto *(10 min)* **Giulia Maggi *(Milano)***
Letteratura *(5 min)* **Alessio Impagnatiello *(Roma)***
Expert advice *(10 min)* **Paolo Prosperi *(Firenze)***

11.00-11.10 Take Home Message: **Franco Stagnitti *(Roma)***

11.10-11.30 *Discussione*

Il parere degli Esperti:

Luca Anemona *(Roma),* Franco Angelastri *(Altamura),* Salvatore Lobianco *(Catania),* Gianluca Mazzoni *(Ostia),* Arianna Mottola *(Napoli)*, Bruno Provitera *(Roma),* Diego Sasia *(Cuneo)*



AULA SCALA — Martedì 19 Ottobre

11.30-13.30 **CHIRURGIA DEL RETTO**

CARCINOMA DEL RETTO: strategie terapeutiche.

Presidente: **Diego Piazza *(Catania)***
Moderatori: **Stefano Berti *(La Spezia),* Massimiliano Di Paola *(Roma)***

11.30-11.40 Early Rectal Cancer: definizione e strategie terapeutiche.

Relatore: **Giampaolo Ugolini *(Ravenna)***

11.40-11.50 Il tumore del retto localmente avanzato: standard of care e nuove frontiere.

Relatore: **Piero Buccianti *(Pisa)***

11.50-12.00 Quale spazio per la chirurgia di conservazione dell'organo? Analisi del GRECCAR 2 Trial.

Relatore: **Francesco Roscio *(Busto Arsizio)***

12.00-12.10 Watch & Wait: a che punto siamo?

Relatore: **Carla Margiani *(Cagliari)***

12.10-12.20 Recidiva pelvica dopo TaTME: "Houston abbiamo un problema"?

Relatore: **Andrea Muratore *(Pinerolo)***

12.20-12.30 Chirurgia robotica del retto: when and how.

Relatore: **Valerio Caracino *(Pescara)***

12.30-12.40 Anastomosi colo-anale differita mediante pull-through (ship procedure).

Relatore: **Francesco Bianco *(Castellammare di Stabia)***

12.40-13.20 *Discussione*

13.20-13.30 Take Home Message: **Renzo Clara *(Torino)***

Il parere degli Esperti:

Nicola Apice *(Frosinone),* Giuseppe Carducci *(Avezzano),* Silvia De Franciscis *(Napoli),* Giovanni Gambino *(Trapani),* Gianfausto Iarrobino *(Piedimonte Matese),* Francesco Paolo Prete *(Bari),* Manfredo Tedesco *(Lamezia Terme),* Antonino Tirrò *(Gela)*



AULA SCALA — Martedì 19 Ottobre

14.30-16.30 **IBD. Inflammatory Bowel Disease**

Presidente: **Piergiorgio Danelli *(Milano)***
Moderatori: **Giancarlo Pacifico *(Matera),* Antonino Trovatello *(Siracusa)***

14.30-14.45 L'importanza di un chirurgo dedicato alle IBD: percorso formativo, curva di apprendimento, expertise.

Relatore (10 min): **Grazia Maria Attinà *(Roma)***
Expert advice (5 min): **Nicola Carlomagno *(Napoli)***

14.45-15.00 Timing ed ottimizzazione del percorso chirurgico nel paziente con IBD.

Relatore (10 min): **Francesca Di Candido *(Milano)***
Expert advice (5 min): **Giulio Barugola *(Negrar)***

15.00-15.15 Addome acuto chirurgico e sospetto IBD.

Relatore (10 min): **Stefano Scaringi *(Firenze)***
Expert advice *(5 min)*: **Ruggero Iandoli *(Ariano Irpino)***

15.15-15.30 Tutto quello che bisogna fare e non fare nella colite acuta severa.

Relatore (10 min): **Michela Mineccia *(Torino)***
Expert advice *(5 min)*: **Pier Enrico Marchesa *(Palermo)***

15.30-15.45 Come mettere in sicurezza una malattia perianale senza trasformarla in un disastro perianale.

Relatore *(10 min)*: **Luciano Alessandroni *(Roma)***
Expert advice *(5 min)*: **Giovanna Busuito *(Agrigento)***

15.45-16.00 Hot Topics in chirurgia delle IBD.

Relatore *(10 min)*: **Fabrizio Cantore *(Como)***
Expert advice *(5 min)*: **Giovanni Bisceglia *(S. Giovanni Rotondo)***

16.00-16.15 Take Home Message: **Piergiorgio Danelli *(Milano)***



AULA SEMPIONE — Martedì 19 Ottobre

08.30-13.30 **CAPITOLO OSPEDALITA' PRIVATA**

08.30-11.00 **PRIMA PARTE. TEN YEARS CHALLENGE: the future fight between humans and technology.**

Presidente: **Alessandro Giardino** ***(Peschiera Del Garda)***
Moderatori: **Gianandrea Baldazzi** ***(Milano),*** **Andrea Cossu** ***(Milano),*** **Graziano Longo** ***(Roma)***

08.30-08.50 Lecture. Cyborg surgeon: when humans meet artificial intelligence.

Relatore *(20 min)*: **Padre Paolo Benanti** ***(Roma)***

08.50-08.55 *Discussione*

08.55-09.10 Robotic Surgery in the next ten years.

Relatore *(15 min)*: **Gastone Ciuti** ***(Pisa)***

09.10-09.15 *Discussione*

09.15-09.30 The human-robot interaction: the future "solo" surgery.

Relatore *(15 min)*: **Riccardo Muradore** ***(Verona)***

09.30-09.35 *Discussione*

09.35-09.50 Cyberknife Radiosurgery: past and future.

Relatore *(15 min)*: **Pantaleo Romanelli** ***(Milano)***

09.50-09.55 *Discussione*

09.55-10.10 Augmented reality in surgery – a journey towards the future.

Relatore *(15 min)*: **Giuseppe Isu** ***(Torino)***

10.10-10.15 *Discussione*



AULA SEMPIONE — Martedì 19 Ottobre

10.15-10.30 The future of hands-on surgical simulation: a future perspective of training.

Relatore *(15 min)*: **Antonello Forgione *(Milano)***

10.30-10.35 *Discussione*

10.35-10.50 Integrated care learning and training between high-income and low and middle-income country for surgery health systems.

Relatore *(15 min)*: **Giuseppe Manca *(Brindisi)***

10.50-10.55 *Discussione*

11.00-13.30 **SECONDA PARTE**

TAVOLA ROTONDA. Integrazione pubblico-privato: la ricerca di una sinergia per l'ottimizzazione delle risorse e della qualità assistenziale.

Presidente: **Piero Narilli *(Presidente SICOP, Roma)***
Moderatori: **Riccardo Fatarella *(Direttore Generale, Roma),* Gabriele Pelissero *(Board of European Union of Private Hospitals, Bruxelles)***

Partecipano:

Per le strutture di diritto pubblico:

Luigi Presenti *(Chirurgo Primario Ospedaliero, Olbia)*
Filippo La Torre *(Chirurgo Professore Universitario, Roma)*

Per le strutture di diritto privato:

Riccardo Rosati *(Chirurgo Primario Ospedalità Privata Accreditata, Milano)*
Raffaele Nudo *(Chirurgo Primario Ospedalità Privata Accreditata, Roma)*

Per l'impresa in sanità:

Francesco Berti Riboli *(Imprenditore in Sanità, Genova)*



Per l'aspetto legale:

Dott.ssa Vania Cirese *(Avvocato, Roma)*

Per l'aspetto politico:

On. Pierpaolo Sileri *(Sottosegretario di Stato al Ministero della Salute, Roma)*
On. Massimo Misiti *(Deputato Repubblica Italiana, Roma)*

Per le Associazioni nella Sanità Privata:

Dott.ssa Barbara Cittadini *(Presidente AIOP Associazione Italiana Ospedalità Privata, Roma)*

Per il Sistema Sanitario Nazionale

Dott. Enrico Desideri *(Presidente Fondazione per l'Innovazione e la Sicurezza in Sanità, Istituto Superiore di Sanità, Roma)*



AULA SEMPIONE — Martedì 19 Ottobre

14.30-15.30 **COMUNICAZIONI E VIDEO UPPER GI 1**

Presidente: **Roberto Merenda *(Venezia)***
Moderatori: **Pierluigi Di Stefano *(Avezzano),* Antonio Piazzini Albani *(Seriate)***

1. Factors influencing recurrence after minimally invasive treatment of hiatal hernia. A single center experience.
M. Ortenzi, G. Lezoche, F. Marinucci, S. Liverotti, V. Francesca, G. Biondini, P. Capomagi, G. Miranda, M. Guerrieri *(Ancona)*

2. Riparazione di ernia paraesofagea tipo 3b con utilizzo di protesi biocompatibile.
L. Scaravilli, U. Rivolta, M. Marconi, G. Sarro *(Magenta)* **VIDEO**

3. Iatoalloplastica videolaparoscopica e funduplicatio sec. Nissen per voluminosa ernia diaframmatica incarcerata.
A. Piazzini Albani, L. Spinelli, F. Rubertà, M. Marini (*Seriate, Mi)* **VIDEO**

4. Caso di PANin su pancreas ectopico in sede antrale gastrica simulante lesione sottomucosa tipo Gist con sospette lesioni epatiche di natura ripetitiva.
F. Riente, E. Travaglio, R. Rimonda, M. Migliore, A. Gattolin *(Mondovì)* **VIDEO**

5. A case report of a Wilkie's syndrome.
F. Pirozzi, G. Lanni, D. Cuttitta *(Napoli)* **VIDEO**

6. Resezione laparoscopica di una rara cisti da duplicazione gastrica in una donna adulta.
A. Coppola, V. Silvestri, E. Pontecorvi, L. Grimaldi, M. Danzi, F. Corcione *(Napoli)* **VIDEO**

7. Laparoscopic pancreas-preserving resection for 3rd and 4th portion of the duodenum with pancreas preservation.
G. Portale, C. Cipollari, M. Zuin, Y. Spolverato, S. Pedon, V. Fiscon *(Cittadella)*

8. L'adenocarcinoma gastrico in stadio I: analisi dell'outcome oncologico in relazione al numero di linfonodi asportati.
M. Berselli, M. Desio, V. Quintodei, V. Marchionini, M. Palumbo, G. Borroni, L. Livraghi, E. Cocozza *(Varese)*

9. Laparoscopy can extend indications for surgical palliation of gastric outlet obstruction in advanced malignancy: a propensity score-matched analysis.
G. Liotta, G. Poillucci, G. Ricci, G. M. Attinà, S. Trombetta, P. Marini *(Roma)*

Il parere degli Esperti:

Bernardo Boffi *(Firenze),* Pietro Coletta *(Ancona),* Pantaleo De Luca *(Vallo della Lucania),* Giuseppe Evola *(Catania),* Luca Faccio *(Padova),* Andrea Sagnotta *(Roma),* Sergio Santella *(Rimini),* Massimo Giuseppe Viola *(Tricase)*



AULA SEMPIONE — Martedì 19 Ottobre

15.30-16.30 **COMUNICAZIONI E VIDEO UPPER GI 2**

Presidente: **Antonio Brunelli *(Melegnano)***
Moderatori: **Liberato Aceto *(Chieti),* Augusto Verzelli *(Fabriano)***

1. **Laparoscopic dissection of infrapyloric lymph nodes for gastric cancer.**
S. Rausei, F. Galli, A. Benevento *(Gallarate)* **VIDEO**

2. **Ricostruzione laparoscopica con tecnica "double-loop" nella resezione gastrica.**
R. Giudicissi, G. Di Filippo, F. Moroni, S. Vellei, S. Cantafio *(Prato)*

3. **Gastrectomia subtotale D2 laparoscopica con preservazione dell'arteria di Hirtle per cancro gastrico occludente.**
A. Biancucci, F. Falbo, A. Fassari, M.M. Lirici *(Roma)* **VIDEO**

4. **Gastrectomia totale D2 laparoscopica en-bloc con resezione del colon trasverso, dopo chemioterapia neoadiuvante, per cancro gastrico localmente avanzato.**
A. Biancucci, A. Fassari, F. Falbo, M.M. Lirici *(Roma)* **VIDEO**

5. **Anastomosi esofago-digiunale dopo gastrectomia totale completamente laparoscopica - how to do it.**
G.C. Ferrari, M. Gualtierotti, P. De Martini, P.M. Lombardi, V. Nicastro *(Milano)* **VIDEO**

6. **Robot-assisted laparoscopic subtotal gastrectomy for early-stage gastric cancer: case series of initial experience.**
F. Ambrosini, V. Caracino, D. Frazzini, F. Nervegna, M. Basti *(Pescara)*

7. **Double-tract reconstruction in esophago-gastric surgery: a preliminary single-center experience.**
E. Picardi, S. De Pascale, E. Bertani, S. Borin, W. Petz, U. Fumagalli Romario *(Milano)*

8. Esofagectomia subtotale sec. Ivor-Lewis robotica, per un adenocarcinoma della giunzione EG dopo radio e chemioterapia neo-adiuvante.
G. Giuliani, L. Salvischiani, A. Tribuzi, L. De Franco, A. Genovese, U. Marra, A. Coratti *(Grosseto)* **VIDEO**

9. A case report of a robotic completion total gastrectomy with total lymphadenectomy.
F. Pirozzi, A. Sciuto, F. Esposito, M.P. Menna *(Napoli)* **VIDEO**

Il parere degli Esperti:

Pietro Amodio *(Viterbo),* Stefano Broglia *(Roma),* Francesco Coratti *(Firenze),* Silvia Mantoan *(Padova),* Giuseppina Oliva *(Benevento),* Giovanni Sinibaldi *(Roma)*



08.30-09.30 **COMUNICAZIONI E VIDEO IBD**

Presidente: **Francesco Gammarota** ***(Senigallia)***
Moderatori: **Maurizio Carnazza** ***(Vittoria),*** **Pierluca Sallustio** ***(Bari)***

1. Il paziente affetto da malattia di Crohn plurirecidiva: l'outcome peggiora dopo ogni intervento? Studio comparativo su 1224 casi.
C. Baldi, F. Colombo, A. Frontali, G. Lamperti, M. Cigognini, D. Foschi, G.M. Sampietro *(Milano)*

2. Le stricturoplastiche con approccio laparoscopico nella malattia di Crohn complicata. Studio prospettico osservazionale di coorte.
C. Baldi, F. Colombo, A. Frontali, L. Conti, M. Cigognini, D. Foschi, G.M. Sampietro *(Milano)*

3. Resezione ileo-cecale laparoscopica in ileocolite con fistola sigmoido-cecale in Morbo di Crohn.
L. Lorusso, G.M. Sampietro, C. Corbelini *(Milano)* **VIDEO**

4. Robotic and robotic-assisted ileocolic resection for Crohn's disease: outcomes from early experience.
GM Attinà, R. Mancuso, S. Trombetta, G. Lamacchia, M. Bellucci, D. Telesco, P. Marini *(Roma)*

5. La laparoscopia nel Crohn complesso ed i fattori predittivi di conversione.
A. Borello, M. Palisi, C. Celano, S. Dagatti, M. Mineccia, A. Ferrero *(Torino)*

6. Il ruolo dell'ispessimento del mesentere e della linfopatia regionale nella malattia di Crohn. Analisi di 1272 pazienti consecutivi sottoposti ad intervento chirurgico.
G.M. Sampietro, F. Colombo, C. Baldi, M. Cigognini, A. Corona, D. Foschi *(Milano)*

7. Un anno pandemico senza chirurgia per patologia benigna. Quali conseguenze nel trattamento della M. di Crohn?
M. Palisi, S. Perotti, S. Armentano, S. Cannazza, F. Danese, M. Mineccia, A. Ferrero *(Torino)*

8. Proctectomia laparoscopica e ricostruzione tipo j-pouch con approccio trans-anale mininvasivo (TAIPAA) in paziente con colite ulcerosa.
S. Perotti, F. Gonella, A. Borello, M. Mineccia, P. Massucco, A. Ferrero *(Torino)* **VIDEO**

9. Sequential Approach for a Critical-view COlectomy (SACCO) in colite acuta severa da Retto-Colite Ulcerosa.
C.A. Manzo, G.M. Sampietro, C. Corbellini *(Milano)* **VIDEO**

Il parere degli Esperti:

Gianpiero Cione *(Napoli),* Clara Di Schino *(Napoli),* Andrea Pisani Ceretti *(Milano),* Valentina Testa *(Cuneo)*



AULA BRERA — Martedì 19 Ottobre

09.30-11.00 **SIGILLANTI ED EMOSTATICI IN CHIRURGIA**

Presidente: **Francesco Corcione** ***(Napoli)***
Moderatori: **Giulio Belli** ***(Napoli),*** **Rosario Cardona** ***(Catanzaro)***

09.30-09.45 Le scale di valutazione per un corretto uso degli emostatici.

Relatore (10 min): **Antonio Sciuto** ***(Napoli)***
Expert advice (5 min): **Beatrice Di Venere** ***(Matera)***

09.45-10.00 Applicazioni in chirurgia epatica.

Relatore (10 min): **Francesca Ratti** ***(Milano)***
Expert advice (5 min): **Massimiliano Fabozzi** ***(Pagani)***

10.00-10.15 Applicazioni in chirurgia pancreatica.

Relatore (10 min): **Alessandro Zerbi** ***(Milano)***
Expert advice (5 min): **Alessandro Anastasi** ***(Firenze)***

10.15-10.30 Applicazioni in chirurgia viscerale.

Relatore (10 min): **Luigi Piazza** ***(Catania)***
Expert advice (5 min): **Piero Angelini** ***(Napoli)***

10.30-10.45 Take Home Message: **Antonio Stracqualursi** ***(Acireale)***



11.00-12.30 **COMUNICAZIONI E VIDEO TUMORI RARI, SARCOMI E HIPEC**

Presidente: **Paride De Rosa *(Salerno)***
Moderatori: **Massimiliano Di Marzo *(Napoli),* Walter Siquini *(Macerata)***

1. Robotic anatomical liver resection for S3 hepatic epithelioid hemangioendothelioma.
N. Chetta, V. Ferraro, M. Tedeschi, A. Casella, A. Libia, R. Memeo *(Acquaviva delle Fonti, BA)* **VIDEO**

2. Leiomiosarcoma della vena renale: nefro-surrenalectomia sinistra VL con verde di indocianina (ICG).
G. Palomba, V.P. Dinuzzi, G. Aprea *(Napoli)* **VIDEO**

3. Silent retroperitoneal paraganglioma.
R. Carminati, F. Tagliabue, M. Pellegrini, L. Macone, M. Giussani, R. Ghislandi, P. Mariani *(Alzano Lombardo, BG)*

4. VL exeresi paraganglioma secernente ilo renale dx.
V. Papagni, G. Preziosa, P. Napoletano, L. Vincenti *(Bari)* **VIDEO**

5. Pressurized IntraPeritoneal Aerosol Chemotherapy (PIPAC) in paziente con metastasi peritoneali da cancro del retto.
A. Biancucci, A. Fassari, M.M. Lirici *(Roma)* **VIDEO**

6. Hyperthermic intraperitoneal chemotherapy (HIPEC) and cytoreductive surgery (CRS): a new therapeutic strategy approach on Hepatocellular carcinoma, even in a transplant patient.
P.V. Lippolis, L. Piccini, B. Musco, L. Fornaro, G. Masi, P. Faviana, L. Boldrini, F. Forfori *(Pisa)*

7. Treatment of malignant peritoneal mesothelioma: a case report on a cirrhotic patient.
P.V. Lippolis, L. Piccini, M. Ferrari, L. Fornaro, G. Masi, P. Faviana, L. Boldrini, A. Brogi *(Pisa)*

8. Raro caso di mesenterite sclerosante.
G. Ioia, G. Argenio, M. Della Corte, P. Smaldone, A. Carrano, M.F. Armellino *(Salerno)*

9. Pelvic solitary fibrous tumor: report of a case and literature review.
B. Perotti, M.R. Ambrosio, A. Auci, C. Ceccherini, M. Rotellini, A. Tagliagambe, A. Cavazzana, M. Arganini *(Lido di Camaiore, LU)*

10. Liposarcoma recidivo a sede primitiva ignota: radicalizzazione ed utilizzo off-label di elettrochemioterapia.
S. Lo Bianco, F. Scaravilli, V.G. Piazza, S. Asero *(Catania)*

11. Adenomyoepithelioma of the breast: a case report and review of literature.
C.M.M. Muto, I. Mercadante, P. Angrisani, R. Picascia, P. D'Alessandro, B. Angrisani, A. Mastroianni, D. Berritto *(Caserta)*

12. Iperplasia stromale pseudoangiomatosa della mammella: case report e revisione della letteratura.
E.L. Ratto, F. Millo, M. Prati, V. Accarpio, F. Tava, L.M. Lenti *(Tortona, AL)*

Il parere degli Esperti:

Salvatore Asero *(Catania),* Paolo Buffa *(Trapani),* Manuela Robella *(Torino),* Carlo Sagnelli *(Napoli),* Nicola Solari *(Genova)*



12.30-13.30 **COMUNICAZIONI ERAS**

Presidente: **Giuseppe Tirone *(Trento)***
Moderatori: **Uberto Andrea Bassi *(Napoli),* Marcello Gasparrini *(Roma)***

1. Is it possible an opioid free pain control in robotic rectal surgery? Single centre retrospective cohort study comparing pain control in ERAS protocol with TAP block versus morfine infusion.
D. Soriero, M. Fiorito, T. Cabrini, N. Giudici, A. Fasciolo, A. Gratarola, S. Scabini, P. Pelosi *(Genova)*

2. Impact of Enhanced Recovery After Laparoscopic Colorectal Cancer Surgery in Elderly Patients: Results from a Low-Volume Center.
E. Abate, L. Laface, M. Schiavo, M. Casati *(Carate Brianza, MB)*

3. ERAS (Enhanced Recovery After Surgery) accreditation pathway in colorectal surgery: the first Italian experience.
L. Pellegrino, M.C. Giuffrida, D. Donati, M. Meineri, A. Cirio, M. Viale, A. Marano, F. Borghi *(Cuneo)*

4. iColon, a patient-focused mobile application for perioperative care in colorectal surgery: an observational, real-world study.
E. Bertocchi, G. Barugola, I. Gentile, G. Masini, G. Ruffo *(Verona)*

5. Applicazione del protocollo ERAS nella chirurgia colorettale d'urgenza: una lezione appresa durante la pandemia Covid-19.
B. Accardo, D. Cassini, A.G. Epifani, M. Ardu, F. Di Candido, G. Baldazzi *(Milano)*

6. Implementation of Enhanced Recovery After Surgery in emergency setting. Is it feasible?
C. Genzano, E. Lenzi, R.M. Laessig, G.M. Paroli, A. Falsetto, F. Feroci, M. Scatizzi *(Firenze)*

7. ERAS pathway for gastric cancer surgery: adherence, outcomes and prognostic factors of compliance in a Western centre.
P. Lombardi, M. Mazzola, A. Giani, M. Maspero, S. Baleri, P. De Martini, M. Gualtierotti, G.C. Ferrari *(Milano)*

8. ERABS: l'esperienza di un centro di eccellenza.
V.P. Dinuzzi, U. Rivolta, M. Marconi, G. Sarro *(Magenta, MI)*

Il parere degli Esperti:

Michele Benedetti *(Ascoli Piceno),* Elisa Bertocchi *(Negrar),* Alessandro Cardinali *(Macerata),* Raffaele De Luca *(Bari),* Danilo Donati *(Cuneo*), Francesco Quadrozzi *(Sulmona),* Antonio Sciuto *(Napoli)*



14.30-16.30 **COMUNICAZIONI E VIDEO COLON-RETTO 3**

Presidente: **Francesco Stipa** ***(Roma)***
Moderatori: **Francesco Balestra** ***(Sassari),*** **Michele Simone** ***(Bari)***

1. Resezione anteriore bassa di retto laparoscopica con TME (Total Mesorectal Excision) per adenocarcinoma del retto dopo chemio-radioterapia neoadiuvante.
L. Boccia, G. Mantovani, M. De Angelis, P. Mazza, L. Vicenzi *(Mantova)* **VIDEO**

2. Amputazione addominoperineale extraelevatori robot-assistita, coccigectomia con ricostruzione con protesi biologica per adenocarcinoma del canale anale localmente avanzato.
V. Tripodi, S. Giuratrabocchetta, A. Salaj, L. Ferraro, F. Toti, P.P. Bianchi *(Milano)* **VIDEO**

3. The efficacy of high resolution preoperative 3D reconstructions for lesion localization in oncological colorectal surgery first pilot study.
D. Soriero, P. Battistotti, R. Malinaric, D. Pertile, A. Massobrio, V. Penza, L. De Mattos, M. Sartini, M.L. Cristina, S. Scabini *(Genova)*

4. Colo-rectal cancer surgery in oldest old patients: "to treat or not to treat? That is the question".
B. Perotti, M.R. Ambrosio, M. Bianchini, M. Palmeri, L. Spagnoli, A. Cavazzana, M. Arganini *(Lido di Camaiore, LU)*

5. Diverting ileostomy in colorectal surgery: the real clinical cost analysis.
G. Barugola, F. Ascari, E. Bertocchi, G. Ruffo *(Negrar, VR- Carpi, MO)*

6. Prevalence of internal hernia following laparoscopic colorectal surgery: single center report on 1.300 patients.
G. Portale, C. Cipollari, M. Zuin, Y. Spolverato, S. Pedon, V. Fiscon *(Cittadella)*

7. Robotic total mesorectal excision (TME): oncological outcomes and impact of compliance to ERAS protocol.
D. Sasia, M.C. Giuffrida, A. Marano, l. Pellegrino, V. Testa, F. Borghi *(Cuneo)*

8. Approccio combinato laparoscopico e transanale per patologia maligna e benigna del retto. Esperienza iniziale in un centro di riferimento.
F. Gonella, A. Fontana, S. Cannazza, V. Cherubini, P. Massucco, A. Ferrero *(Torino)*

9. Multimodal treatment of rectal cancer in a referral tertiary center – preliminary results.
G. Dinatale, P. Di Lascio, G. Rosati, I. Benevento, P. Caiazzo, F. Calbi, C. Cirillo, M. Coluzzi, G. Del Vecchio, P. Gallicchio, F. Gilio, G. Iside, M.L. Izzo, M. Lo Gatto, A. Mingione, M. Pastore, M. Pinto, D. Bilancia, A. Giuliani *(Potenza)*

10. Impatto della valutazione di perfusione anastomotica mediante fluorescenza ICG-NIR in chirurgia laparoscopica colorettale.
F. Roscio, F. Clerici, I. Scandroglio *(Busto Arsizio)*

11. Imaging iperspettrale per la navigazione intraoperatoria in chirurgia colo-rettale: risultati clinici preliminari.
M. Barberio, M. Viola *(Tricase)* **VIDEO**

12. Impact of intraoperative indocyanine green florescence angiography on anastomotic leakage rate during laparoscopic colorectal surgery: a retrospective propensity score-matched monocentric cohort study.
C. Mauriello *(Pozzuoli)*

13. Validazione della classificazione di Clavien-Dindo in chirurgia laparoscopica del colon e del retto per patologia maligna.
F. Clerici, F. Roscio, I. Scandroglio *(Busto Arsizio)*

14. Real world data on agreement between MRI and pathological exam in mid/low rectal cancer rectal cancer.
M. Origi, G. Mari, G. Ferrari, D. Maggioni, P. Achilli, M. Gerosa, M. Isacco, E. Cocozza, G. Borroni, R. Petri, A. Ziccarelli, M. Totis, G. Tamini, on behalf of Aims Academy Clinical Research Network *(Desio, MB)*

15. LARS score: risultati funzionali dopo resezione anteriore del retto (RAR).
R. Iadarola, V. Lizzi, G. Di Gioia, G. Lo Storto, M. Montagna, A. Meli, F. Maffei, M. Ulivieri, F. Tricarico *(Foggia)*

16. Different surgical techniques in the treatment of rectal cancer: transanal, laparoscopic, robotic and open total mesorectal excision.
M. Ortenzi, R. Ghiselli, A. Santini, S. Celani, E.S. Orlandoni, M. Palmieri, G. Miranda, M. Guerrieri *(Ancona)*

17. Robotic versus laparoscopic surgery for rectal cancer: comparison of short terms outcomes and our experience.
A. Usai, E. Ponte, M. Roveroni, R. Brachet Contul, M. Grivon, R. Lorusso, M.J. Nardi, M. Beggiato, C. Mosca, P. Millo *(Aosta)*

Il parere degli Esperti:

Andrea Buccarelli *(Borgo San Lorenzo),* Carmelo La Rosa *(Palermo),* Adele Noviello *(Avellino),* Vincenzo Piazza *(Catania),* Vincenzo Pruiti Ciarello *(Cuneo),* Ugo Giuseppe Ribeca *(Sampierdarena),* Riccardo Schillaci *(Adrano)*



AULA BICOCCA — Martedì 19 Ottobre

08.30-13.30 **SCUOLA SPECIALE ACOI CHIRURGIA AMBULATORIALE E DAY SURGERY**

(Evento formativo ECM)

08.30-11.00 **PRIMA PARTE**

Nuove frontiere per la Day Surgery e la Chirurgia Ambulatoriale.

Presidente: **Marsilio Francucci *(Terni)***
Moderatori: **Claudio Nazzaro *(Terni),* Piergaspare Palumbo *(Roma)***

08.30-08.50 Proctologia 2.0

Relatore: **Claudio Elbetti *(Prato)***

08.50-09.10 Chirurgia Oncologica della mammella in Day Surgery.

Relatore: **Massimo Dessena *(Cagliari)***

09.10-09.30 Colecistectomia laparoscopica in Day Surgery.

Relatore: **Angelo De Sol *(Terni)***

09.30-09.50 Nuovi devices e nuove tecnologie per la chirurgia della addominale.

Relatore: **Alberto Sartori *(Treviso)***

09.50-10.10 Tecniche anestesiologiche per favorire l'appropriatezza del setting assistenziale.

Relatore: **Gianfranco Manfredi *(Milano)***

10.10-10.30 *Discussione*

10.30-10.45 Take Home Message: **Roberto Cirocchi *(Terni)***



AULA BICOCCA — Martedì 19 Ottobre

11.00-13.30 **SECONDA PARTE**

La Governance del percorso chirurgico: strategie per garantire qualità e sicurezza in Day Surgery.

Presidente: **Marsilio Francucci *(Terni)***
Moderatori: **Mattia Altini *(Forlì)*, Massimo Nolli *(Piacenza)***

11.00-11.20 Il ruolo dei professionisti nell'ottimizzazione delle risorse: tecnologie, percorsi e strategie assistenziali.

Relatore: **Maurizio Verga *(Milano)***

11.20-11.40 L'implementazione della Chirurgia Ambulatoriale Complessa nelle regioni italiane

Relatore: **Giampaolo Sozio *(Poggibonsi)***

11.40-12.00 "Forum PerChir" un'esperienza di benchmarking per il percorso chirurgico

Relatore: **Damiano Berti *(Trento)***

12.00-12.20 Presentazione del Progetto Ministeriale: "Riorganizzazione dell'Attività chirurgica per Setting assistenziali e complessità di cura".

Relatore: **Donata Bellentani *(Roma)***

12.20-12.40 Il monitoraggio delle attività chirurgiche come strumento di cambiamento.

Relatore: **Giancarlo Bizzarri *(Perugia)***

12.40-13.00 *Discussione*

13.00-13.15 Take Home Message: **Sergio Intini *(Udine)***

13.15-13.30 *Chiusura dei lavori*



AULA BICOCCA — Martedì 19 Ottobre

14.30-15.30 **FATTORE UMANO IN SALA OPERATORIA**

Presidente: **Gianluigi Melotti** ***(Modena)***
Moderatori: **Giovanni Di Lorenzo** ***(Caltanissetta),*** **Michele Montinari** ***(Bari)***

14.30-14.40 Approccio proattivo alla gestione del rischio in sala operatoria

Relatore: **Francesco Venneri** ***(Firenze)***

14.40-14.50 Ergonomia e fattore umano in sala operatoria.

Relatore: **Roberto Castellani** ***(Peschiera del Garda)***

14.50-15.00 Sala Operatoria come la Cabina di Pilotaggio.

Relatore: **Antonio Chialastri** ***(Pilota Aviazione Civile, Roma)***

15.00-15.05 Expert advice: **Giovanna Sgarzini** ***(Roma)***

15.05-15.20 *Discussione*

15.20-15.30 Take Home Message: **Rodolfo Vincenti** ***(Roma)***



15.30-16.30 **COMUNICAZIONI COVID**

Presidente: **Antonio Martino *(Napoli)***
Moderatori: **Vito D'Andrea *(Roma),* Salvatore Felice Rizzo *(Bisceglie)***

1. Protocollo di sicurezza in ambito chirurgico per i pazienti ed il personale sanitario durante la pandemia da Covid-19. Studio prospettico condotto durante la prima ondata.
C. Baldi, C. Corbellini, G. Sampietro *(Milano)*

2. Riorganizzazione di un dipartimento chirurgico in corso di pandemia per Covid-19. Risultati preliminari in un Ospedale HUB del Nord Italia.
M. Vecchiato, A. Santangelo, S. Crestale, C. Lirusso, L. Di Taranto, L. De Cecchis, G. Filippone, C. Folliero, A. Martino, M. Mozzon, A. Rosignoli, L. Rossit, E. Sattin, R. Silvestro, B. Tatani, A. Uzzau, A. Ziccarelli, A. Zompicchiatti, R. Petri *(Udine)*

3. Organizzazione del percorso chirurgico per pazienti Covid+ nella realtà di un ospedale spoke.
R. Rimonda, E. Travaglio, F. Riente, F. Perotto, A. Gattolin *(Mondovì)*

4. Flying surgeons durante la prima fase della pandemia Sars-Cov-2: esperienza di un'unità di chirurgia oncologica.
M. Desio, M. Berselli, C. De Ponti, G. Borroni, V. Quintodei, V. Marchionini. L. Livraghi, E. Cocozza *(Varese)*

5. Emergency general surgery during the Covid-19 pandemic: a single centre experience.
D. Apa, E. Puce, E. Breda, F. Atella, F. Panzera, S. Broglia, M. Catarci *(Roma)*

6. Chirurgia laparoscopica in urgenza: cosa cambia in era pandemica.
V. Caracino, A. Ricci, V. Rossetti, A. Cannarsa, M. Basti *(Pescara)*

7. Effetti della pandemia da Sars-CoV-2 sulla chirurgia: esperienza dell'Ospedale dei Castelli Asl Roma 6.
O. Della Monica, F. Abbatini, S. Baghini, G. Del Corpo, G. Munzi, A. Serao *(Ariccia, Roma)*

8. L'attività chirurgica ai tempi della pandemia Covid-19. Esempio di una azienda sanitaria locale a medio volume.
E. Travaglio, F. Riente, R. Rimonda, D. Sasia, A. Gattolin *(Mondovì)*

9. Cosa è cambiato nel cancro del colon in urgenza ai tempi del Covid-19: esperienza di una singola unità di Chirurgia d'Urgenza.
C. De Martino, E. Palladino, G. Ioia, G. Argenio, G. Orio, M.F. Armellino *(Salerno)*

10. Possiamo definire i pazienti chirurgici urgenti "vittime collaterali" dell'epidemia da Sars-Cov-2?
P. Fransvea, C. Puccioni, M. Di Grezia, V. Bianchi, A. La Greca, G. Sganga *(Roma)*

Il parere degli Esperti:

Riccardo Cusimano *(Catania),* Domenico Palimento *(Napoli),* Giuseppe Russo *(Acireale),* Donato Sciano (*Caserta*), Ezio Trusso Zirna *(Tremesteri Etneo)*



AULA HANDS OF LABORATORY — Martedì 19 Ottobre

09.00-12.00 **ACOI HANDCRAFT SECTION**
"I Giovani insegnano ai Giovani"
CORSO BASE DI CHIRURGIA LAPAROSCOPICA

Responsabili scientifici del corso:

Grazia Maria Attinà *(Roma),* Valerio Caracino *(Pescara),* Francesco Feroci *(Prato),* Chiara Genzano *(Firenze),* Giuseppe Miranda *(Ancona)*

09.00-09.15 *Briefing*

LIVELLO BASE LAP TRAINER

09.15-10.30 ***Lap Trainer: esercizi con pinze laparoscopiche, triangolazione, abilità bimanuale***

10.30-11.45 ***Lap Trainer: pratica con nodi, sutura, sviluppo basic skills***

LIVELLO INTERMEDIO LAP TRAINER

09.15-10.30 ***Lap Trainer: pratica con nodi, sutura, sviluppo basic skills***

10.30-11.45 ***Lap Trainer: suture e anastomosi intestinali***

LIVELLO AVANZATO LAP TRAINER

09.15-10.30 ***Lap Trainer: suture e anastomosi intestinali***

10.30-11.45 ***Lap Trainer: appendicectomia e colecistectomia su modelli anatomici***

LIVELLO AVANZATO SIMULATORE BODY FORM

09.15-10.30 ***Lap Trainer: appendicectomia e colecistectomia su modelli anatomici***

10.30-11.45 ***Lap Trainer: emicolectomia destra e sinistra su modelli anatomici***

11.45-12.00 *Debriefing e consegna attestati*

MERCOLEDI’

20 OTTOBRE 2021



08.30-09.30 **VIDEO SELEZIONATI PER PREMIO**

Presidente: **Mariano F. Armellino *(Salerno)***

Giuria: **Aurelio Costa *(Pontedera),* Claudio La Rovere *(Monterotondo),* Francesco Pedicini *(Roma),* Michele Perrotta *(Frattamaggiore),* Andrea Porta *(Erba),* Giuseppe Ruggiu *(Sassari),* Armando Speciale *(Palermo),* Matteo Viti *(Treviglio)***

✓ **CHIRURGIA UPPER GI**

Full robotic esophagectomy with robot-sewn intrathoracic anastomosis (Ivor-Lewis).
S. Salomone, L. Pellegrino, P. Geretto, A. Marano *(Cuneo)*

✓ **CHIRURGIA HB**

Resezione epatica laparoscopica ecoguidata con ricostruzione 3D per metastasi epatica colorettale.
A.P. Luzzi, R. Lo Tesoriere, N. Russolillo, S. Langella, F. Fazio, A. Ferrero *(Torino)*

✓ **CHIRURGIA PANCREATICA**

Robotic central pancreatectomy for neuroendocrine tumor.
N. Chetta, M. Tedeschi, M. Montagna, V. Ferraro, A. Casella, A. Libia, R. Memeo *(Acquaviva delle Fonti, BA)*

✓ **CHIRURGIA COLICA**

Laparoscopic CME, technical steps and 3D vascular reconstruction.
P. Carnevali, C. Magistro, C.L. Bertoglio, M. Origi, M. Mazzola, B. Alampi, A. Giani, P. Achilli, I. Giusti, S. Grimaldi, G.C. Ferrari *(Milano)*



AULA NAVIGLI — Mercoledì 20 Ottobre

✓ **CHIRURGIA RETTALE**

TME transanale (TaTME) per cancro stenosante del retto medio/alto con utilizzo di verde Indocianina (ICG) per la valutazione dell'anastomosi.
A. Biancucci, A. Fassari, M.M. Lirici *(Roma)*

✓ **CHIRURGIA DI PARETE**

E-TEP RIVES VLS: duplice laparocele su trocar in esiti di appendicectomia videolaparoscopica.
M. Rovagnati, L. Conti, L. Broggi, A. Rizzi *(Tradate, Sette Laghi)*

✓ **CHIRURGIA D'URGENZA**

How to perform a laparoscopic splenectomy for trauma in 8 steps.
G. Tugnoli, A. Birindelli, E. Segalini, A. Gori, A. Affinita, A. Biscardi, V. Tonini, S. Di Saverio *(Bologna)*

09.25-09.30 Proclamazione vincitore e consegna premio



AULA NAVIGLI — Mercoledì 20 Ottobre

09.30-11.30 **COLON BENIGNO *(Evento formativo ECM)***

Presidente: **Angelo Benevento *(Gallarate)***
Moderatori: **Sergio Grimaldi *(Acerra),* Marco Scatizzi *(Firenze)***

09.30-09.45 Up to date gastroenterologico: dalle nuove acquisizioni fisiopatologiche alla terapia medica nel trattamento della diverticolite e nella prevenzione delle recidive.

Relatore *(10 min)*: **Pietro Conti *(Lentini)***
Expert advice *(5 min)*: **Marco Arganini *(Viareggio)***

09.45-10.00 Trattamento chirurgico della diverticolite in elezione: quando e su quali pazienti?

Relatore *(10 min)*: **Domenico Massimo Pellegrino *(Alcamo)***
Expert advice *(5 min)*: **Cosimo Sansalone *(Pavia)***

10.00-10.15 La strategia chirurgica laparoscopica: quale legatura, quale approccio alla flessura?

Relatore *(10 min)*: **Matteo Paroli *(Firenze)***
Expert advice *(5 min)*: **Giulio Mari *(Desio)***

10.15-10.30 Lettura critica dei trials sul trattamento della diverticolite acuta complicata: il lavaggio/drenaggio VLS ha ancora un ruolo?

Relatore *(10 min)*: **Mario Sorrentino *(Latisana)***
Expert advice *(5 min)*: **Francesco Fidanza *(Portogruaro)***

10.30-10.45 Primary anastomosis vs Hartmann: quale scenario.

Relatore *(10 min)*: **Giuseppe Portale *(Cittadella)***
Expert advice *(5 min)*: **Mauro Andreano *(Nola)***

10.45-11.00 Efficacia della Hartmann's Reversal laparoscopica.

Relatore *(10 min)*: **Luigi Raparelli *(Rieti)***
Expert advice *(5 min)*: **Edoardo Liberatore *(Teramo)***

AULA NAVIGLI — Mercoledì 20 Ottobre

11.00-11.15 Diverticolite e Covid: cosa ha cambiato, cosa ci ha insegnato.

Relatore *(10 min)*: **Anna Maffioli *(Milano)***
Expert advice *(5 min)*: **Daniela Apa *(Roma)***

11.15-11.30 Take Home Message: **Paola Addario Chieco *(Roma)***

Il parere degli Esperti:

Alessandro Bianchi *(Poggibonsi),* Lorenzo Capasso *(Caserta),* Marco Clementi *(L'Aquila),* Domenico De Vito *(Napoli),* Francesca Leo *(Pistoia),* Andrea Meli *(Foggia),* Giandomenico Sinisi *(Barletta),* Giacomo Urso *(Trapani)*



AULA NAVIGLI — Mercoledì 20 Ottobre

11.30-13.30 **COLON MALIGNO *(Evento formativo ECM)***

Presidente: **Ferdinando Cafiero *(Genova)***
Moderatori: **Massimo Carlini *(Roma),* Paolo Delrio *(Napoli)***

11.30-11.45 Le sindromi ereditarie: forse non tutti sanno che...

Relatore *(10 min)*: **Marco Vitellaro *(Milano)***
Expert advice *(5 min)*: **Dario Scala *(Rionero in Vulture)***

11.45-12.00 CME: mito o realtà.

Relatore *(10 min)*: **Giuseppe Sica *(Roma)***
Expert advice *(5 min*): **Vincenzo Tondolo *(Olbia)***

12.00-12.15 Il T4 del Trasverso – Flessura splenica: Oncologo vs Chirurgo.

Oncologo *(10 min)*: **Roberto Labianca *(Bergamo)***
Chirurgo *(10 min)*: **Massimiliano Coppola *(Oristano)***
La laparoscopia ha sempre senso? *(10 min):* **Eugenio Cocozza *(Varese)***
Expert advice *(5 min)*: **Silvio Testa *(Vercelli)***

12.15-12.30 Il Leak: sappiamo tutto?

Relatore *(10 min)*: **Emanuele Santoro *(Roma)***
Expert advice *(5 min)*: **Mario Martinotti *(Pavia)***

12.30-12.45 Tumori sincroni del colon: e adesso cosa faccio?

Relatore *(10 min)*: **Dario Maggioni *(Desio)***
Expert advice *(5 min)*: **Gianluca Di Mauro *(Ragusa)***

12.45-13.00 Tumore del colon e grande anziano.

Relatore *(10 min)*: **Andrea Gattolin *(Mondovì)***
Expert advice *(5 min)*: **Sandro Giannessi *(Pistoia)***



13.00-13.15 Take Home Message: **Gabriele Anania *(Ferrara)***

Il parere degli Esperti:

Massimiliano Ardu *(Milano),* Mario Arrigo *(Gallarate),* Massimiliano Casati *(Carate),* Danilo Centonze *(Catania),* Luca Lepre *(Roma),* Giorgio Norcia *(Alghero),* Vincenzo Viola *(Latina),* Claudio Zonza *(Cagliari)*



AULA DUOMO — Mercoledì 20 Ottobre

08.30-10.30 **FORMAZIONE: Stato dell'arte in un'era che cambia**

08.30-09.00 **PRIMA PARTE**

Presidente: **Mauro Longoni *(Milano)***
Moderatori: **Giuseppe Miranda *(Ancona),* Francesco Nardacchione *(Roma)***

08.30 *(7 min)* Il punto sulla formazione universitaria oggi.

Relatore: **Antonio Azzinnaro *(Genova)***

08.37 *(7 min)* Gli obblighi della formazione professionale.

Relatore: **Daniele Indiani *(Poggibonsi)***

08.44 *(7 min)* La formazione ospedaliera attuale e quella che vorrei.

Relatore: **Anna Guariniello *(Ravenna)***

09.00-09.45 **SECONDA PARTE**

TAVOLA ROTONDA: Gli attori della formazione nella rete ospedaliera

Carlo Nicora *(Direttore Generale Policlinico S. Matteo, Pavia)*

Marco De Fazio (*Direttore Sanitario Aziendale ASL Caserta*)

Fernanda Gellona *(Assobiomedica, Milano)*

Andrea Mingoli *(Direttore Scuola di Specializzazione Chirurgia Generale - Università La Sapienza Roma)*

Andrea Franchella *(Direttore Scuola Speciale ACOI, Ferrara)*

Luigi Presenti *(Direttore Unità Operativa Chirurgia Generale, Olbia)*

Conclude Pierluigi Marini

09.40-09.45 Take Home Message: **Marina Romano *(Napoli)***



09.45-10.30 TERZA PARTE: COMUNICAZIONI FORMAZIONE

Presidente: **Liano Gia *(Carrara)***
Moderatori: **Antonio D'Attilio *(Vasto),* Felice Iovino *(Marcianise)***

1. **La Scuola Speciale ACOI di Chirurgia Pediatrica.**
U. De Luca, A. Franchella *(Napoli)*

2. **Live Surgery: i risultati di 10 anni della Scuola ACOI di Chirurgia Laparoscopica e Mini-Invasiva.**
F. Pecchini, G. Montorsi, A. Francescato, N. Albertini, D. Marchesini, T. Iaquinta, G. Casoni Pattacini, S. Esposito, M. Piccoli *(Modena)*

3. **Sono aumentate in Italia nel 2020 le diagnosi in fase avanzata dei principali tumori gastrointestinali a causa della pandemia da Covid-19? Risultati preliminari dello studio multicentrico retrospettivo COVID-AGICT.**
G. Giuliani, S. Messinese, F. Guerra, L. Salvischiani, A. Tribuzi, R. Benigni, A. Coratti *(Grosseto)*

4. **Costruzione fai da te di un simulatore laparoscopico low-budget: la pratica chirurgica in casa durante una pandemia.**
M. Pagano, G. Emiliani *(Brescia)*

5. **Sviluppo di un programma di chirurgia colo-rettale robotica: esperienza preliminare di un team under 40 durante la pandemia da Sars-Cov-2.**
G. David, F. Cantore, V. Raveglia, D. Papis, P. Misitano *(Como)*

6. **Training in chirurgia robotica: grazie alla tecnologia la pandemia non ferma la formazione.**
S. Esposito, F. Pecchini, G. Casoni Pattacini, N. Albertini, A. Francescato, G. Montorsi, D. Marchesini, T. Iaquinta, M. Piccoli *(Modena)*

7. **Il programma formativo degli specializzandi all'Agnelli di Pinerolo.**
N. Pipitone Federico, B. Cuzzola, M. Calabrò, A. Murgese, A. Muratore *(Pinerolo)*

Partecipano alla discussione tutti gli Attori coinvolti nella sessione.



AULA DUOMO — Mercoledì 20 Ottobre

10.30-12.30 **DISASTRI DI PARETE**

Presidente: **Giampiero Campanelli *(Milano)***
Moderatori: **Diego Cuccurullo *(Napoli),* Dalila Greco *(Monza)***

10.30-10.45 Cosa si intende per disastro di parete, EBM ed epidemiologia.

Relatore *(10 min)*: **Francesco Gossetti *(Roma)***
Expert advice *(5 min)*: **Luis Sanchez *(Firenze)***

10.45-11.00 Quando operare e management preoperatorio del paziente.

Relatore *(10 min)*: **Pasquale Giordano *(Londra)***
Expert advice *(5 min)*: **Michele Carlucci *(Milano)***

11.00-11.15 Tecniche chirurgiche.

Relatore *(10 min)*: **Ernesto Tartaglia *(Napoli)***
Expert advice *(5 min)*: **Vincenzo Mandalà *(Palermo)***

11.15-11.30 Materiali protesici.

Relatore *(10 min)*: **Luigi Greco *(Latina)***
Expert advice *(5 min)*: **Marta Cavalli *(Milano)***

11.30-11.45 Come il COVID ha inciso sull'epidemiologia del disastro di parete.

Relatore *(10 min)*: **Fabrizio Balsamo *(Chiavenna)***
Expert advice *(5 min*): **Enrico Erdas (*Cagliari)***

11.45-12.00 Il DRG dell'ernia incisionale copre il disastro di parete?

Relatore *(10 min)*: **Carla Rognoni *(Milano)***
Expert advice *(5 min)*: **Mario Junior Nardi *(Aosta)***

12.00-12.15 *Discussione*

12.15-12.30 Take Home Message: **Feliciano Crovella *(Napoli)***

Il parere degli Esperti:

Marcello Agus *(Cagliari),* Michele Antoniutti *(Bassano del Grappa),* Silvio Buonincontro *(Caserta),* Anna Guariniello (Ravenna), Filippo Millitari *(Catania),* Fabio Paladino *(Cernusco),* Cristian Rapisarda *(Siracusa),* Salvatore Felice Rizzo *(Bisceglie)*



12.30-13.30 **COMUNICAZIONI COMPLICANZE CHIRURGIA DI PARETE**

Presidente: **Annunziato Tricarico *(Napoli)***
Moderatori: **Lorenzo Mannino *(Palermo),* Luigi Ricciardelli *(Napoli)***

1. Trattamento della deiscenza di ferita con NPWTi-d in chirurgia addominale d'urgenza. Il nostro protocollo "step-by-step closure".
R. Porfidia, P. Picarella, M.G. Ciolli, S. Grimaldi *(Acerra, NA)*

2. TAPP: la gestione di una complicanza maggiore.
M. Sorrentino, R. Piccolo, M. Stefanoni *(Palmanova)*

3. Le infezioni nelle ernie incisionali: nostra esperienza.
L. Capasso, R. D'Ambrosio, F. Iarrobino, A. D'Ambrosio, A. D'Agostino, S. Massa *(Caserta)*

4. Ematoma retroperitoneale complicante intervento di ernioalloplastica inguinale.
P.M. Bertazzoni, M. Buiatti, L. Maione, F.P. Paladino *(Cernusco sul Naviglio)*

5. Fistola cutanea da infezione di protesi posizionata in urgenza per laparocele strozzato. Trattamento e riparazione one-step.
A. Azzinnaro, M. De Paoli, L. Di Maira, A. Barberis, E. Ciferri, M. Santoliquido, A. Razzore, F. Costanzo, M. Filauro *(Genova)*

Il parere degli Esperti:

Alessandro Bianca *(Milano),* Vittorio Di Maio *(Napoli),* Luca Evoli *(Perugia),* Giovanni Scenna *(Noto),* Valerio Sciascia *(Caserta),* Alberto Vitale *(Torre del Greco)*



08.30-10.30 **COMUNICAZIONI E VIDEO PANCREAS E MILZA 1**

Presidente: **Adelmo Antonucci *(Como)***
Moderatori: **Giuseppe Cimino *(Milazzo),* Alessandro Puzziello *(Salerno)***

1. Laparoscopic distal spleno-pancreatectomy.
M. Catarci, L. Montemurro, G. Castrucci, E. Puce, P. Ciano, M. Benedetti *(Roma)* **VIDEO**

2. Pancreasectomia sinistra laparoscopica spleen vessel preserving.
M. Di Paola, T. Cozza *(Roma)* **VIDEO**

3. **RAMPS anteriore videolaparoscopica.**
G.C. Ferrari, M. Mazzola, P. De Martini, L. Morini, A. Giani, P. Calcagno, A. Zironda *(Milano)* **VIDEO**

4. **Splenopancreasectomia totale con trombectomia porto-mesenterica per metastasi pancreatiche da carcinoma renale.**
V. Laurenti, M. Nebbia, G. Nappo, G. Capretti, F. Gavazzi, C. Ridolfi, D. Ciprani, G. Donisi, A. Zerbi *(Rozzano, MI)* **VIDEO**

5. Duodenocefalopancreasectomia con approccio posteriore e pancreasectomia chimica.
C. Cotsoglou, A. Chierici, S. Granieri, S. Paleino, A. Germini *(Vimercate, MB)* **VIDEO**

6. Robotic pancreaticoduodenectomy (RPD) for pancreatic adenocarcinoma. The pancreatico-gastric anastomosis: technical details.
G. Ceccarelli, F. Ermili, M. De Rosa, W. Bugiantella, L. Mariani, A. Spaziani, A. Bartoli *(Foligno, PG)* **VIDEO**

7. Anastomosi digiuno-pancreatica T-T con invaginazione durante duodenocefalopancreasectomia in soft pancreas: note di tecnica ed outcomes.
S. Salomone, F. Moro, D. Patrono, F. Lupo, R. Romagnoli *(Torino)*

8. Anastomosi pancreatico-digiunale con stent Archimed in corso di duodenocefalopancreasectomia laparoscopica.
G.C. Ferrari, M. Mazzola, P. De Martini, L. Morini, A. Giani, P. Calcagno, A. Zironda *(Milano)* **VIDEO**

9. Pseudoaneurisma post-chirurgia pancreatica maggiore: incidenza e trattamento presso un centro di riferimento di chirurgia pancreatica.
C. Di Martino, M. Barlettai, T. Nelli, G. Canonico, G. Spagni, L. Capezzuoli, L. Gabellini, A. Anastasi *(Firenze)*

10. Esperienza in AVR (Area Vasta Romagna) per la gestione della patologia pancreatica modello ambulatoriale multidisciplinare e Hub&Spoke (proctoring & tutoring).
A. Gardini, L. Veneroni, E. Cavagna, E. Giampalma, G. La Barba, G. Donati, A. Passardi, G.L. Frassineti, S. Tamberi, O. Triossi, F. Dacapito, M. Brancaccio, G. Ercolani *(Forlì)*

11. HBP team: il valore del centro e del chirurgo nella gestione perioperatoria.
A. Salvai, S. Silvestri, L. Rapetti, F. Cravero, E. Nada, A. Zullo, M. Amisano *(Casale Monferrato, AL)*

Il parere degli Esperti:

Giovanni Capretti *(Rozzano),* Nicola Cinardi *(Catania),* Stefano Giaccardi *(Cuneo),* Paolo Regi *(Peschiera Del Garda),* Marcello Schiavo *(Carate Brianza)*



AULA SCALA — Mercoledì 20 Ottobre

10.30-12.30 **CHIRURGIA PANCREATICA *(Evento formativo ECM)***

10.30-11.20 **PRIMA PARTE. The pancreatic cyst playground.**

Presidente: **Marco Filauro *(Genova)***
Moderatori: **Carlo Molino *(Napoli),* Alessandro Zerbi *(Milano)***

10.30-10.45 **Caso clinico 1: A strange pancreatic cyst.**

Caso clinico *(7 min)* **Giovanni Marchegiani *(Verona)***
Letteratura *(5 min)* **Claudio Ricci *(Bologna)***
Expert advice *(3 min)* **Ettore Colangelo *(Teramo)***

10.45-11.00 **Caso clinico 2: A strange main pancreatic duct dilatation.**

Caso clinico *(7 min)* **Giovanni Capretti *(Milano)***
Letteratura *(5 min)* **Isabella Frigerio *(Peschiera Del Garda)***
Expert advice *(3 min)* **Roberto Salvia *(Verona)***

11.00-11.10 *Discussione*

11.10-11.20 Take Home Message: **Roberto Girelli *(Peschiera del Garda)***

11.20-12.30 **SECONDA PARTE. Complex decisions in pancreatic carcinoma.**

Presidente: **Elio Jovine *(Bologna)***
Moderatori: **Marco Farsi *(Siena),* Alessandro Giardino *(Peschiera Del Garda)***

11.20-11.30 Surgery for oligometastatic disease: a new challenge for an old problem.

Relatore *(8 min)*: **Stefano Crippa *(Milano)***
Expert advice *(2 min)*: **Enrico Crolla *(Napoli)***

11.30-11.40 Redo-surgery for complications after pancreaticoduodenectomy: when, what, how?
Relatore *(8 min)*: **Giovanni Ferrari *(Milano)***
Expert advice *(2 min)*: **Carmine Napolitano *(Salerno)***



11.40-11.50 Intraoperative strategy after chemo-radiotherapy.

Relatore *(8 min)*: **Giovanni Butturini *(Peschiera del Garda)***
Expert advice *(2 min)*: **Andrea Coratti *(Grosseto)***

11.50-12.00 Mininvasive surgery in oncologic setting: a better care?

Relatore *(8 min)*: **Alessandro Giacomoni *(Milano)***
Expert advice *(2 min)*: **Raffaele Romito *(Novara)***

12.00-12.10 The young corner: new points of view of pancreatic surgery training.

Relatore *(8 min)*: **Laura Maggino *(Verona)***
Expert advice *(2 min)*: **Giampaolo Balzano *(Milano)***

12.10-12.20 *Discussione*

12.20-12.30 Take Home Message: **Alessandro Anastasi *(Firenze)***



12.30-13.30 **COMUNICAZIONI E VIDEO PANCREAS E MILZA 2**

Presidente: **Leonardo Vincenti *(Bari)***
Moderatori: **Dario Ribero *(Milano),* Giuseppe Tornambè *(Ribera)***

1. Un raro caso di pseudocisti splenica - trattamento laparoscopico. Case report.
F. Cavallo, G. Cestaro, M. Zese, D. Prando, G. Mazzarollo, F. Agresta *(Adria, RO)* **VIDEO**

2. Laparoscopic removal of large splenic cyst.
L. Macone, M. Pellegrini, F. Tagliabue, R. Carminati, M.E. Pina, J.M. Collado, P. Mariani *(Alzano Lombardo, BG)* **VIDEO**

3. Splenectomia robotica con sistema da Vinci XI.
F. Tagliabue, M.P. Zago, A. Airoldi *(Lecco, MI)* **VIDEO**

4. Robotic splenectomy in challenging cases.
G. Ceccarelli, W. Bugiantella, F. Ermili, M. De Rosa, P. Stella, L. Mariani, M.T. Federici *(Foligno, PG)* **VIDEO**

5. Enucleazione laparoscopica di cistoadenoma sieroso del corpo del pancreas in corso di resezione anteriore del retto.
A. Serao, M. Castrovillari, G. Del Corpo, G. Munzi, M.T. Lonardo, J. Casella *(Ariccia, RM)* **VIDEO**

6. Subtotal pancreaticoduodenectomy for giant multifocal serous cystadenoma.
F. Fiore, C. Bizzoca, V. Papagni, L. Vincenti *(Bari)* **VIDEO**

7. Pancreatic gastric duplication cyst mimicking pancreatic cystic tumor: two case reports in adult.
F. Moro, S. Armentano, L. Bertot, R. Romagnoli *(Torino)*

Il parere degli Esperti:

Fiorenza Belli *(Genova),* Teresa Canfora *(Melfi),* Giovan Battista Caruso *(Paternò),* Enrico Ciferri *(Genova),* Andrea Percivale *(Pietra Ligure),* Paolo Veronesi *(Castellanza)*



AULA SEMPIONE — Mercoledì 20 Ottobre

08.30-09.30 **COMUNICAZIONI E VIDEO CHIRURGIA ENDOSCOPICA**

Presidente: **Giambattista Catalini *(Camerino)***
Moderatori: **Luigi Costanzo *(Piazza Armerina),* Valentino Fiscon *(Cittadella)***

1. Minimally invasive treatment for gastric fistula after total gastrectomy with endoscopic double pigtail placement.
B. Pessia, D. Zansavio, M. Marchese, L. Bonanni, M. Leone, M. De Leonardis, L. Lombardi, R. Vicentini, M. Schietroma *(L'Aquila)*

2. Endoscopic full thickness resection con sutura endoscopica (EFTR-S). Una nuova tecnica per eseguire una resezione a tutto spessore di lesioni del tratto gi. Sicurezza ed efficacia nell'asportazione di 108 lesioni rettali.
M. Bisello, P. Pregnolato, L. Antoniello *(Vicenza)*

3. Diverticulostomia di diverticolo di Zenker con endoscopio flessibile.
S. D'Imporzano, M.A. Belluomini, M.G. Bellomini, D. Gianetri, P. Giusti, M. Matii, G. Pallabazzer, B. Solito, S. Santi *(Pisa)* **VIDEO**

4. One stage laparoscopic cholecystectomy with intraoperative endoscopic retrograde cholangiopancreatography (LC + iERCP) for cholecystocholedocholithiasis during Covid-19 pandemic: a safe, effective and feasible technique. Single Center experience.
M. Gerosa, E. Di Fratta, G. Mari, G. Corti, D. Maggioni *(Desio)*

5. Single-stage treatment for cholecysto-coledocholithiasis. Rendez vous technique.
P. Cianci, L. Cafagna, M. Minafra, M.G. Sederino, E. Restini *(Bari)* **VIDEO**

6. Asportazione combinata endoscopica e chirurgica transanale video-assistita di voluminoso LST del retto inferiore: case report.
V. Raveglia, G. David, P. Misitano, G. Acquistapace, F. Cantore *(Como)* **VIDEO**

7. Approccio transrettale nel carcinoma del retto: indicazioni, prospettive e risultati preliminari.
S. Castiglioni, V. Caracino, E. Liberatore, M. Basti *(Pescara)*



8. TAMIS: nostra esperienza.
M. Sorrentino, M. Stefanoni, R. Piccolo, M. Pansini *(Latisana-Palmanova)*

9. Multimodal treatment of colorectal postsurgical leaks: long-term results of the over-the-scope clip (OTSC) application.
C. La Raja, D. Chiari, B. Mangiavillano, P. Veronesi, M. Platto, W. Zuliani *(Castellanza, VA)*

10. Impact of Intraoperative Endoscopy Testing (IET) on post-operative outcomes in gastro-intestinal anastomosis: single centre experience.
A. Reggiani, A. Budassi, A. Paolucci, D. Scuppa, A. Verzelli *(Ancona)*

Il parere degli Esperti:

Massimiliano Boccuzzi *(Frascati),* Alessandro Cefaro *(Tivoli),* Ermanno D'Arco *(Oliveto Citra),* Guido Lombardi *(Nola),* Mario Scansetti *(Vercelli)*



AULA SEMPIONE — Mercoledì 20 Ottobre

09.30-11.30 **CAPITOLO ENDOSCOPIA E CHIRURGIA ENDOSCOPICA**

Presidente: **Marco Ulivieri** ***(Foggia)***
Moderatori: **Erminio Capezzuto** ***(Ostia),*** **Attilio Maurano** ***(Salerno)***

VIE BILIARI E PANCREAS

09.30-09.40 Endoscopia bilio-pancreatica: nuove frontiere.
Relatore: **Claudio Zulli** ***(Salerno)***

09.40-09.50 Trattamento in tempo unico della calcolosi colecisto-coledocica.
Relatore: **Michele Golia** ***(Carate Brianza, MB)***

09.50-10.00 Sepsi da colangite: ruolo dell'ERCP.
Relatore: **Francesco Tomba** ***(Verona)***

10.00-10.05 Expert advice: **Roberto Faggiani** ***(Roma)***

UPPER GI

10.05-10.15 POEM: è questo il futuro?
Relatore *(10 min)*: **Lino Polese** ***(Padova)***

10.15-10.25 Trattamento endoscopico delle complicanze dopo chirurgia.
Relatore *(10 min)*: **Girolamo Geraci** ***(Palermo)***

10.25-10.35 Trattamento endoscopico delle neoplasie dell'UGI.
Relatore *(10 min)*: **Federico Barbaro** ***(Roma)***

10.35-10.40 Expert advice *(5 min)*: **Emanuele Marciano** ***(Pisa)***



AULA SEMPIONE — Mercoledì 20 Ottobre

LOWER GI

10.40-10.50 Fullthickness resections.
Relatore *(10 min)*: **Gianluca Andrisani *(Roma)***

10.50-11.00 TEM e TAMIS: quando e come.
Relatore *(10 min)*: **Alberto Arezzo *(Torino)***

11.00-11.10 Trattamento endoscopico delle deiscenze colo-rettali.
Relatore *(10 min)*: **Marco Bisello *(Padova)***

11.10-11.15 Expert advice *(5 min)*: **Giovanni Ricco *(Salerno)***

11.15-11.20 Take Home Message: **Francesco Montini *(Foggia)***

Il parere degli Esperti:

Fabio Ceriani *(Castellanza),* Gennaro De Marco *(Aversa),* Andrea Leonardi *(Catania),* Giovanni Magrì *(Acireale),* Giovanni Rizzo *(Sassari),* Alberto Vannelli *(Valduce)*



AULA SEMPIONE — Mercoledì 20 Ottobre

11.30-13.30 **PRESSIONE NEGATIVA IN CHIRURGIA**

Presidente: **Maurizio Buonanno** ***(Benevento)***
Moderatori: **Antonello Buondonno** ***(Campobasso),*** **Patrizio Festa** ***(Napoli)***

11.30-11.40 NPWT fra mito e realtà: conoscerla per applicarla al meglio.

Relatore: **Luca Petruzzelli** ***(Torino)***

11.40-11.50 La corretta scelta dei materiali.

Relatore: **Simone Squillante** ***(Napoli)***

11.50-12.00 NPWT, sindrome compartimentale ed addome aperto.

Relatore: **Giovanni Bellanova** ***(Francavilla Fontana)***

12.00-12.10 Timing

Relatore: **Giuseppina De Sario** ***(Bologna)***

12.10-12.20 Fistole enteroatmosferiche e floating fistola.

Relatore: **Mauro Andreano** ***(Napoli)***

12.20-12.30 NPWT e component separation technique.

Relatore: **Carlo Sagnelli** ***(Napoli)***

12.40-12.50 Applicazioni multidisciplinari e protagonisti

Relatore: **Paolo Veronesi** ***(Milano)***



AULA SEMPIONE — Mercoledì 20 Ottobre

13.00-13.10 **Casi clinici: c'è sempre qualcosa da imparare!**

Trauma

Relatore: **Arianna Mottola *(Napoli)***

Perforazione intestinale

Relatore: **Giovanni Del Vecchio *(Potenza)***

Fistola enterocutanea

Relatore: **Giuseppe Lamacchia *(Roma)***

13.10-13.20 *Discussione*

13.20-13.30 Take Home Message

Linee guida e percorsi? Cosa c'è ancora da dire?

Stefania Cimbanassi *(Milano)*

Il parere degli Esperti:

Angelo Maria Caponnetto *(Nicosia),* Camillo La Barbera *(Palermo),* Vitantonio Mongelli *(Pescara),* Emanuele Piccioni *(Roma),* Nicola Silvestrini *(Macerata),* Pasquale Sullo *(Nola)*



08.30-09.30 **COMUNICAZIONI E VIDEO CHIRURGIA BARIATRICA**

Presidente: **Ugo Bardi *(Battipaglia)***
Moderatori: **Fabio Cesare Campanile *(Civita Castellana),* Giovanni Fantola *(Cagliari)***

1. Valutazione dell'eleggibilità alla chirurgia metabolica e stima della probabilità di remissione del diabete mellito tipo 2 nei pazienti obesi diabetici in un contesto clinico reale.
A. Parisi, L. Guerci, I. Grandone, M. Scancarello, S. Trastulli *(Terni)*

2. Surgical management of Early Staple line leak after sleeve gastrectomy.
G. Merola, A. Fattopace, V. Ferronetti, F. Pacelli, V. De Pascale, C. Ripa, B. Capasso, G. Cimmino, P. Marra, E. Villamaina, M. Perrotta *(Frattamaggiore, NA)*
VIDEO

3. La prevenzione della fistola nella chirurgia bariatrica.
A. Usai, M. Grivon, E. Ponte, R. Brachet Contul, R. Lorusso, M.J. Nardi, M. Roveroni, M. Beggiato, C. Mosca, P. Millo *(Aosta)*

4. Redo surgery dopo sleeve gastectomy.
A. Usai, M. Grivon, E. Ponte, R. Brachet Contul, R. Lorusso, M.J. Nardi, M. Roveroni, M. Beggiato, C. Mosca, P. Millo *(Aosta)*

5. Efficacia e fattibilità dell'intervento di ONE ANASTOMOSIS GASTRIC BY-PASS (OAGB) come procedura di revisione per insufficiente perdita di peso o recupero ponderale dopo Sleeve Gastrectomy (SG).
G. Sarro, U. Rivolta, A. Cattaneo, S. Nava, G. Reshlani, V.P. Dinuzzi, L. Scaravilli, G. Cabri, J. Guraj, M. Bindi *(Magenta, Mi)*

6. One Anastomosis Gastric Bypass after Sleeve Gastrectomy failure: does a single procedure fit for all?
F. Pizza, D. D'Antonio, F. Amalfitano, N. Causa, C. Gambardella, A. Marvaso *(Napoli)*

7. Functional laparoscopic gastric bypass with fundectomy and gastric remnant exploration (LRYGBFSE): 10-year follow-up results.
G. Lesti, M.A. Zappa, F. Altorio, F. Lesti, A. Aiolfi *(Avezzano)*

Il parere degli Esperti:

Innocenzo Bertoldi *(Roma),* Ida Camperchioli *(Ostia),* Alessio Corradi *(Bolzano),* Elisa Galfrascoli *(Milano),* Michele Motter *(Trento)*



AULA BRERA — Mercoledì 20 Ottobre

09.30-13.30 **CHIRURGIA BARIATRICA *(Evento formativo ECM)***

Chirurgia bariatrica di revisione

Presidente: **Marco Antonio Zappa *(Milano)***
Moderatori: **Luigi Angrisani *(Napoli),* Giuliano Sarro *(Milano)***

09.30-10.00 Lettura: Chirurgia bariatrica di revisione in pazienti non-responder e complicanze a lungo termine.

Relatore: **Roberto Moroni *(Cagliari)***

10.00-10.45 **Bendaggio gastrico**

10.00-10.15 Reintervento nei pazienti non-responders/complicanze dopo bendaggio gastrico: aumentare la restrizione?

Relatore: **Alessandro Balani *(Gorizia)***

10.15-10.30 Reintervento nei pazienti non-responders/complicanze dopo bendaggio gastrico: aumentare il malassorbimento?

Relatore: **Paolo Gentileschi *(Roma)***

10.30-10.45 Chirurgia di revisione nei pazienti non-responders/complicanze dopo bendaggio gastrico: one step vs two steps.

Relatore: **Giovanni Cesana *(Zingonia)***

10.45-11.30 **Sleeve gastrectomy**

10.45-11.00 Reintervento nei pazienti non-responders dopo sleeve gastrectomy: aumentare la restrizione? Re-Sleeve, revisione endoscopica, banded sleeve, banded gastric bypass.

Relatore: **Vincenzo Pilone *(Salerno)***

11.00-11.15 Reintervento nei pazienti non-responders dopo sleeve gastrectomy: aumentare il malassorbimento? OAGB/MGB, SADI, BPD-DS.

Relatore: **Vincenzo Bruni *(Roma)***



11.15-11.30 Reintervento nei pazienti affetti da GERD/Barrett dopo sleeve gastrectomy: qual è la procedura migliore?

Relatore: **Giovanni Lesti *(Avezzano)***

11.30-12.15 Roux-en Y gastric bypass

11.30-11.45 Reintervento nei pazienti non-responders dopo RYGB: cosa possiamo offrire? Banded bypass vs aumentare il malassorbimento.

Relatore: **Cristiano Giardiello *(Castelvolturno)***

11.45-12.00 Syndrome di Dumping dopo RYGB: trattamento endoscopico o chirurgico?

Relatore: **Marco Anselmino *(Bergamo Zingonia)***

12.00-12.15 Reflusso dopo RYGB: è possibile? Cosa può offrire la chirurgia?

Relatore: **Marcello Lucchese *(Firenze)***

12.15-13.00 One anastomosis gastric bypass/Mini gastric bypass

12.15-12.30 Reintervento nei pazienti non-responders dopo OAGB/MGB: riadattare la lunghezza delle anse?

Relatore: **Paolo Millo *(Aosta)***

12.30-12.45 Malnutrizione dopo OAGB/MGB: quando intervenire chirurgicamente? Riconversione alla normale anatomia: conversione a sleeve, conversione a RYGB, riadattare la lunghezza delle anse.

Relatore: **Sonja Chiappetta *(Napoli)***

12.45-13.00 Reflusso biliare ed ulcere dopo OAGB/MGB: quando intervenire chirurgicamente?

Relatore: **Luigi Piazza *(Catania)***



13.00-13.20 **Tavola rotonda-discussione**

Rosario Bellini *(Pisa),* Antonio Braun *(Conversano),* Enrico Facchiano *(Firenze),* Francesco Greco *(Brescia),* Michele Giuseppe Iovino *(Napoli),* Ezio Lattuada *(Milano),* Arturo Merolla *(Napoli),* Giancarlo Micheletto *(Milano),* Pasquale Mugione *(Napoli),* Nicola Perrotta *(Val D'Agri),* Pietro Pizzi *(Monza),* Andrea Porta *(Erba),* Andrea Rizzi *(Tradate),* Antonio Tavormina *(Castelvetralla)*

13.20-13.30 Take Home Message: **Emilio Manno *(Napoli)***



08.30-09.30 **POSTER E VIDEO POSTER selezionati per premio**

Presidente: **Felice Borghi *(Cuneo)***

Giuria: **Samuele Benyacar *(Milano),* Laura Colombo *(Varese),* Giuseppe Corrado *(Sarno),* Serena Conforti *(Milano),* Federico Clerici *(Busto Arsizio)***

1. Internal hernia following laparoscopic anterior resection for cancer: higher prevalence than expected of an under-reported complication.
G. Portale, S. Pedon, C. Rettore, C. Cipollari, M. Zuin, Y. Spolverato, L. Cancian, V. Fiscon *(Cittadella)*

2. Trattamento chirurgico della trombosi della vena cava inferiore nei tumori del rene: la nostra esperienza di collaborazione multidisciplinare tra chirurghi epato-bilio-pancreatici, urologi e cardiochirurghi.
S. Mantova, F. Moro, P. Gontero, M. Rinaldi, R. Romagnoli *(Torino)*

3. Open abdomen in peritonitis – a single centre experience.
G. Del Vecchio, F. Calbi, P. Caiazzo, C. Cirillo, M. Coluzzi, P. Di Lascio, G. Dinatale, P. Gallicchio, F. Gilio, G. Iside, M.L. Izzo, M. Lo Gatto, A. Mingione, M. Pastore, M. Pinto, A. Giuliani *(Potenza)*

4. Resezione laparoscopica di colon trasverso con CVL (Central Vascular Ligation).
L. Boccia, G. Mantovani, M. De Angelis, P. Mazza, L. Vicenzi *(Mantova)* **VIDEO**

5. Splenopancreasectomia distale videolaparoscopica per NET pancreatico N+ (l'approccio chirurgico mininvasivo e le necessità cliniche)
F. Milana, G. Capretti, A. Zerbi *(Rozzano, MI)* **VIDEO**

6. ICG nel trattamento laparoscopico di biloma infetto post-colecistectomia laparoscopica.
G. Palomba, V.P. Dinuzzi, G. Aprea *(Napoli)* **VIDEO**

08.50-09.00 Proclamazione vincitore poster e videoposter e consegna premi



AULA BICOCCA — Mercoledì 20 Ottobre

09.30-11.30 **LE NUOVE SCUOLE SPECIALI ACOI CHIRURGIA D' URGENZA**

Moderatori: **Pierluigi Marini** ***(Roma),*** **Ildo Scandroglio** ***(Busto Arsizio)***

09.30-11.00 **SCUOLA SPECIALE ACOI DI CHIRURGIA D' URGENZA**

OPEN ROUND TABLE

Come creare un Sistema in sicurezza per la gestione delle urgenze chirurgiche e del trauma in Italia?

Relatori:

Luca Ansaloni ***(Pavia)***

Fausto Catena ***(Bologna)***

Sergio Ribaldi ***(Roma)***

Gregori Tugnoli ***(Bologna)***

11.00-11.30 **SCUOLA SPECIALE ACOI DI CHIRURGIA SPERIMENTALE E NUOVE TECNOLOGIE**

Relatore:

Felice Pirozzi ***(Pozzuoli)***



AULA BICOCCA — Mercoledì 20 Ottobre

11.30-13.30 **SCUOLA SPECIALE ACOI CHIRURGIA LAPAROSCOPICA E MININVASIVA**

"IL MICROFONO IN MANO AI DISCENTI"

Una sessione dedicata agli iscritti ai tre corsi (Base, Parete, Avanzato) della Scuola Speciale ACOI di Chirurgia Laparoscopica e Mini-Invasiva, Edizione 2021.

Gli iscritti potranno partecipare e prendere parte attiva alla sessione che sarà basata sullo svolgimento di casi clinici con la supervisione di alcuni docenti della Scuola, in qualità di Expert Teachers. Ci sarà modo di confrontarsi e discutere sul decision making: dal *"cosa faresti"* al *"cosa avresti fatto".*

Presidente: **Gianluigi Melotti *(Modena)***
Animatore: **Micaela Piccoli *(Modena)***

11.30-11.40 Introduzione: L'ideale di Scuola e formazione e il rapporto Maestro-Discente.

Relatore: **Gianluigi Melotti *(Modena)***

11.40-12.15 **INTERACTIVE SECTION I: CORSO BASE**

Presentazione caso clinico step by step *(Micaela Piccoli, Modena)*

I DISCENTI IN PRIMA LINEA

Ambra Arneodo *(Manduria)*

Chiara Cascone *(Roma)*

Giovanni Di Cello *(Manduria)*

Martina Marrelli *(Roma)*

Emma Massimi *(Avezzano)*

Daniela Voci *(Catanzaro)*

EXPERT TEACHERS

Luisella Fogato *(Rovigo)*

Andrea Lucchi *(Riccione)*

Giovanni Spinnato *(Palermo)*



AULA BICOCCA — Mercoledì 20 Ottobre

12.15-12.50 **INTERACTIVE SECTION II: CORSO PARETE**

Presentazione caso clinico step by step *(Micaela Piccoli, Modena)*

I DISCENTI IN PRIMA LINEA	EXPERT TEACHERS
Giovanni Bartoccelli *(Catania)*	**Ferdinando Agresta *(Vittorio Veneto)***
Filippo Carannante *(Roma)*	**Paola Bellomo *(Torino)***
Mario Giuffrida *(Parma)*	**Giorgio Soliani *(Ferrara)***
Michele Grassia *(Riccione)*	
Simona Giuratrabocchetta *(Milano)*	
Dario Raglione *(Nizza)*	

12.50-13.25 **INTERACTIVE SECTION III: CORSO AVANZATO**

Presentazione caso clinico step by step *(Micaela Piccoli, Modena)*

I DISCENTI IN PRIMA LINEA	EXPERT TEACHERS
Chiara Dal Borgo *(Treviso)*	**Alessandro Balani *(Gorizia)***
Clara De Marinis Emma *(Bari)*	**Fabio Campanile *(Roma)***
Giorgio La Greca *(Lione)*	**Giacomo Ruffo *(Verona)***
Gianrocco Manco *(Modena)*	
Leonardo Vito Pinto *(Bari)*	
Bruno Scotto *(Carpi)*	

13.25-13.30 Conclusioni: **Gianluigi Melotti *(Modena)***



AULA HANDS OF LABORATORY — Mercoledì 20 Ottobre

09.00-12.00 **ACOI HANDCRAFT SECTION**
"I Giovani insegnano ai Giovani"
CORSO BASE DI CHIRURGIA LAPAROSCOPICA

Responsabili scientifici del corso:

Grazia Maria Attinà *(Roma),* Valerio Caracino *(Pescara),* Francesco Feroci *(Prato),* Chiara Genzano *(Firenze),* Giuseppe Miranda *(Ancona)*

09.00-09.15 *Briefing*

LIVELLO BASE LAP TRAINER

09.15-10.30 ***Lap Trainer: esercizi con pinze laparoscopiche, triangolazione, abilità bimanuale***

10.30-11.45 ***Lap Trainer: pratica con nodi, sutura, sviluppo basic skills***

LIVELLO INTERMEDIO LAP TRAINER

09.15-10.30 ***Lap Trainer: pratica con nodi, sutura, sviluppo basic skills***

10.30-11.45 ***Lap Trainer: suture e anastomosi intestinali***

LIVELLO AVANZATO LAP TRAINER

09.15-10.30 ***Lap Trainer: suture e anastomosi intestinali***

10.30-11.45 ***Lap Trainer: appendicectomia e colecistectomia su modelli anatomici***

LIVELLO AVANZATO SIMULATORE BODY FORM

09.15-10.30 ***Lap Trainer: appendicectomia e colecistectomia su modelli anatomici***

10.30-11.45 ***Lap Trainer: emicolectomia destra e sinistra su modelli anatomici***

11.45-12.00 *Debriefing e consegna attestati*

POSTER E
VIDEO POSTER

POSTER

✓ CHIRURGIA BARIATRICA

1. Bowel obstruction by esophageal stent migration after sleeve gastrectomy leak.
A. Rizzi, F. Frattini, S. Segato, C.C. Cortellezzi, G.L. Rota Bacchetta, S. Gianazza, L. Broggi *(Settelaghi)*

2. Emorragia gastrointestinale da rottura di pseudoaneurisma splenico dopo sleeve gastrectomy: caso clinico
G. Munzi, F. Abbatini, O. Della Monica, F. Iacopini, R. Argirò, A. Wlderk, A. Serao *(Ariccia, Roma)*

3. By pass gastrico laparoscopico (RYGBP) complicato da ernia interna in gravidanza.
A. Usai, E. Ponte, M. Grivon, R. Brachet Contul, R. Lorusso, M.J. Nardi, M. Roveroni, M. Beggiato, C. Mosca, P. Millo *(Aosta)*

4. Incidenza di ernie interne dopo by pass gastrico per obesità.
A. Usai, E. Ponte, M. Grivon R. Brachet Contul, R. Lorusso, M.J. Nardi, M. Roveroni, M. Beggiato, C. Mosca, P. Millo *(Aosta)*

5. Confronto tra infiltrazione degli accessi dei trocar vs Tap-block nel controllo del dolore postopeoratorio in pazienti sottoposti a chirurgia bariatrica.
M. Ciciliot, A. Badran, O. Ghazouani, R. Pirozzolo, R. Galleano *(Pietra Ligure-Savona)*

✓ CHIRURGIA COLORETTALE

1. Preliminary results of trans-anal total mesorectal resection (TaTME) is a novel approach for middle and low rectal cancer.
L. Laface, E. Abate, M. Schiavo, M. Casati *(Carate Brianza)*

POSTER

2. Jejunal gastrointestinal stromal tumor with rectal lymph nodes metastases synchronous to intestinal adenocarcinoma: report of a case and review of the literature.
F. Petrelli, L. Spagnoli, B. Perotti, M.R. Ambrosio, M. Arganini *(Lido di Camaione, Lucca)*

3. Indicatori prognostici nel trattamento chirurgico del CCR nel paziente ultraottantenne.
F. Aldighieri, R. Farfaglia, G. Pandolfo *(Manerbio, Brescia)*

4. Ernia interna dopo chirurgia laparoscopica colo-rettale: come prevenirla?
I. Corsale, R. Giudicissi, V.M. Mirasolo, L. Romoli, S. Vellei, T. Zalla, S. Cantafio *(Prato)*

5. Resezione anteriore del retto laparoscopica e robotica: analisi dei risultati perioperatori e funzionali.
F. Carafa, C. Vaccaro, A. Antonino, A. Varricchio, M. Annecchiarico *(Benevento)*

6. Diverticolo gigante del colon: case report e review della letteratura.
C. Righetti, R. Perinotti, M. Pozzo, F. Maiello, R. Polastri *(Biella)*

7. 2019 vs 2020: è cambiato qualcosa nei pazienti con tumore del colon-retto durante la pandemia.
F. Cravero, E. Nada, A. Salvai, L. Rapetti, M. Amisano *(Casal Monferrato)*

8. MicroRNAs differential expression profile in metastatic colorectal cancer.
E. Francone, S. Gentilli, G. Santori, C. Stabilini, R. Fornaro, M. Frascio *(Novara)*

9. "Imola-Montecatone" subtotal colectomy to improve bowel management in spinal cord injury patients. Retrospective analysis in 19 cases.
G. Vetrone, L. Negosanti, R. Linguerri, C. Magnani, A. Dazzi *(Imola)*

10. Resezione colica "arterial-tailored" con utilizzo del verde indocianina.
M. Sorrentino, M. Stefanoni, R. Piccolo, M. Pansini *(Latisana)*

POSTER

11. Indocyanine green fluorescence imaging to evaluate perfusion in colorectal surgery: a case control study.
E. Ponte, M. Roveroni, A. Usai, R. Brachet Contul, M. Grivon, R. Lorusso, M.J. Nardi, M. Beggiato, C. Mosca, P. Millo *(Aosta)*

12. Sex and comorbidities are risk factors for leakage in colorectal surgery? A univariate analysis of our experience.
A. Usai, M. Roveroni, E. Ponte, R. Brachet Contul, M. Grivon, R. Lorusso, M.J. Nardi, M. Beggiato, C. Mosca, P. Millo *(Aosta)*

13. Extraluminal distant free air is not a controindication for laparoscopic definitive treatment of acute perforated diverticulitis. A single center experience.
E. Di Fratta, G.M. Mari, M. Gerosa, A. Fogliati, D. Maggioni *(Desio, Brianza)*

14. Laparoscopic complete mesocolic excision versus conventional resection for right-sided colon cancer: a propensity score matching analysis of short term outcomes.
C.L. Bertoglio, C. Magistro, A. Giani, M. Mazzola, P. Achilli, M. Maspero, I. Giusti, S. Grimaldi, B. Alampi, P. Carnevali, M. Origi, G.C. Ferrari *(Milano)*

15. Rischio di fistola anastomotica dopo resezione anteriore di retto con TME: validazione del Real Score nella nostra esperienza.
S. Grimaldi, C. Magistro, C.L. Bertoglio, A. Giani, M. Mazzola, P. Achilli, M. Maspero, I. Giusti, B. Alampi, P. Carnevali, M. Origi, G.C. Ferrari *(Milano)*

16. Carcinoma del colon-retto con metaplasia ossea postoperatoria diffusa. Caso clinico: neoplasm or Glubran-related?
P. Lobascio, R. Laforgia, M. Montinari, A. Lippolis, C. Mitolo, G. Balducci, A. Pezzolla *(Bari)*

17. Total neoadiuvant chemioradiotherapy nel trattamento del carcinoma del retto avanzato. La nostra esperienza.
F. Ghiglione, S. Marola, A. Barberis, G. Pentasuglia, A. Borasi, M.P. Bellomo, F. Corno *(Torino)*

POSTER

✓ CHIRURGIA DI PARETE

1. Ernia inguinoscrotale gigante: riparazione single stage mediante posterior component separation technique e transversus abdominis release.
R. Porfidia, M.G. Ciolli, P. Picarella, S. Grimaldi *(Acerra-NA)*

2. Ibernoma variante spindle cells intramuscolare del fianco: case report e considerazioni sulle difficoltà diagnostiche di una rara patologia potenzialmente insidiosa.
E.L .Ratto, F. Millo, M. Prati, V. Accarpio, F. Tava, L.M. Lenti *(Tortona, AL)*

3. Lateral and combined incisional hernias: results of laparoscopic repair using a double-layered ePTFE/PP mesh.
D. Chiari, M. Sorrentino, S. Ricchitelli, V. Pejcic, S. Jovanovic, M.R. Moroni, W. Zuliani *(Milano-Castellanza)*

4. Patients selection and standardized technique offer good results after laparoscopic abdominal wall repair surgery.
G. Vetrone, R. Linguerri, A. Dazzi, C. Magnani *(Imola)*

5. Chirurgia laparoscopica dei laparoceli e delle ernie ventrali primitive: risultati del nostro Centro.
G. Piccirillo, I. Dal Dosso, D. Corona, M. Vitali, E. Amedeo *(San Bonifacio, VR)*

6. Trocar site hernia laparoscopic emergency repair with a ePTFE/PP mesh.
E. Calafiore, D. Chiari, M. R. Moroni, M. Platto, G.A. Rodda, W. Zuliani *(Milano-Castellanza)*

✓ CHIRURGIA D' URGENZA

1. Trattamento chirurgico della diverticolite complicata: nostra esperienza.
M. Mastrorilli, G. Mastrorilli, R. Meccariello, B. Esposito, F. Salzano *(Nocera Inferiore, SA)*

POSTER

2. Comparison between AIR, Alvarado and Ripasa scores in the diagnosis of acute appendicitis in a western population: a retrospective cohort study.
G. Poillucci, M. Podda, D. Oricchio, K. Levy Medina, G. Manetti, R. De Angelis *(Roma, Cagliari)*

3. Laparoscopic treatment of intestinal obstruction due to a Littré's hernia.
F.M. Bunino, D. Chiari, P. Veronesi, M. Platto, W. Zuliani *(Castellanza, VA)*

4. Ischemia intestinale acuta nei pazienti Covid-19: nostra esperienza e review della letteratura.
P. Fransvea, C. Puccioni, G. Pepe, A. La Greca, G. Costa, L. D'Agostino, V. Cozza, G. Sganga *(Roma)*

5. Valore della cinetica precoce della PCT nel predire complicanze infettive post-appendicectomia.
P. Fransvea, G. Altieri, C. Arcangeli, M. Di Grezia, V. Bianca, G. Sganga *(Roma)*

6. Lipomatosi dell'intestino tenue esordita con occlusione intestinale da invaginazione: case report.
A. Corlianò, M. Gatti, D. Costamagna, C. Oliveri, A. De Matteis, A. Alonzo *(Borgomanero)*

7. La laparoscopia nella diagnosi di tubercolosi intestinale con peritonite tubercolare.
C. Marafante, E. Moggia, S. Birolo, R. Barone, M. Garino *(Rivoli)*

8. Case report of acute traumatic central cord syndrome: a diagnostic challenge for surgeons.
V. Conalbi, C. Baldi, L. Benuzzi, F. Sammartano, D. Gentile, L. Gastaldo, F. Ferrara, D. Gobatti, M. Stella *(Milano)*

9. L'intussuscezione intestinale nell'adulto. un case report di una condizione clinica rara e spesso misconosciuta.
F. Carafa, A. Antonino, D. Pisaniello, A. Varricchio, M. Annecchiarico *(Benevento)*

10. Una rara causa di perforazione del colon: l'ulcera stercoracea.
F. Cravero, E. Nada, A. Salvai, A. Zullo, L. Rapetti, M. Amisano *(Casal Monferrato, AL)*

POSTER

11. Extraperitoneal rectal injury in hemodynamically unstable patient treated after DCS with external traction applied in an endorectal balloon.
R. De Vincenti, R. Somigli, F. Leo, M. Trafeli, M. Fedi, S. Giannessi *(Pistoia)*

12. Management of generalized peritonitis due to diverticular perforation with open abdomen.
E. Doria, M.C. Benedetto, F. Lora, L. Petruzzelli *(Torino)*

13. Percutaneous cholecystostomy as treatment for acute cholecystitis in selected patients – experience from a referral center.
P. Di Lascio, V. Molfese, S. Mancino, F. Calbi, P. Caiazzo, C. Cirillo, M. Coluzzi, G. Del Vecchio, G. Dinatale, P. Gallicchio, F. Gilio, G. Iside, M. Pinto, A. Giuliani *(Potenza)*

14. Emergency laparoscopic splenectomy: single center results.
M. Bianchini, B. Perotti, M.R. Ambrosio, G. Fratini, M. Arganini *(Versilia)*

15. Ischemie e perforazioni intestinali correlate ad infezione da Covid 19. Osservazioni preliminari.
M. Tarricone, P. Festa, M. Castriconi *(Napoli)*

16. Laparoscopic and inguinal approach in managing of sigmoid colon cancer in an incarcerated inguino-scrotal hernia case.
G. Iarrobino, L. Onofrio, M. Marasco, M.D. Fidanza, A. Romano, L. Asciore, F. Iarrobino *(Piedimonte Matese, CE)*

17. Perforazione intestinale da metastasi ileale da carcinoma primitivo polmonare: case report.
G. Iarrobino, M. Marasco, L. Onofrio, L. Asciore, M.D. Fidanza, A. Romano, F. Iarrobino *(Piedimonte Matese, CE)*

POSTER

✓ CHIRURGIA ENDOCRINA

1. TIR 3: still doubts about the classification. Is the histological diagnosis of TIR 3a and TIR 3b enough for the surgical choice?
G. Sinisi, S. Capuzzolo, P. Cianci, S. Rizzo, G. Chetta, E. Restini *(Barletta)*

2. Surrenectomia laparoscopica trans-peritoneale vs retroperitoneoscopica: qualità della vita e conseguenze a lungo termine.
O. Quagli, M. Boniardi, I. Pauna, S. Andreani, P. Aiello, G. Abruzzese, G.C. Ferrari *(Milano)*

3. Management di cisti surrenalica recidivante.
S. Bolzon, U. Grandi, A. Guariniello, E. Guerra, S. Pellegrini, F. Zanzi *(Ravenna)*

✓ CHIRURGIA EPATOBILIARE

1. Ruolo attuale della colangiografia intra-operatoria in corso di colecistectomia.
F. D'Acapito, M. Framarini, D. Di Pietrantonio, F. Tauceri, G. Ercolani *(Forlì)*

2. Emangioma cavernoso epatico gigante esordito con SIRS.
A. Razzore, M. Santoliquido, F. Costanzo, A. Azzinnaro, A. Barberis, E. Ciferri, F. Belli, M. Rutigliani, M. Filauro *(Genova)*

3. Metastasi epatiche metacrone da timoma.
M. Santoliquido, A. Razzore, A. Barberis, F. Belli, A. Azzinnaro, F. Costanzo, E. Ciferri, M. Rutigliani, M. Filauro *(Genova)*

4. Trattamento multimodale di HCC multifocale BCLC BC.
S. Silvestri, L. Rapetti, A. Salvai. E. Nada, F. Cravero, A. Zullo, M. Amisano *(Casale Monferrato, AL)*

POSTER

5. Liver surgery: open flow or cross clamping? A question of technology, safety and personalized approach.
G.M.P. Graziano, F. De Stefano, N. Pontarolo, F. Calabretto, G. Pizzuti, T. Dominioni, L. Ansaloni, M. Maestri *(Pavia)*

6. Biliary papillomatosis: case report.
M. Romano, P. Maida *(Napoli)*

7. Cystic liver metastases from MiT family translocation renal cell carcinoma: the value of laparoscopic liver surgery for differential diagnosis.
M. Schiavo, T. Casiraghi, F. Filiali, F. Scieri, M. Casati *(Carate Brianza, MB)*

8. **Voluminoso ed atipico HCC primitivo del fegato. Case report.**
O. Della Monica, M. Castrovillari, A. Muggianu, M. Caporossi, A. Serao *(Ariccia, RM)*

✓ CHIRURGIA PANCREATICA E SPLENICA

1. Adenocarcinoma pancreatico localmente avanzato in paziente con arteria epatica ad origine dalla AMS. Implicazioni cliniche.
F. Moro, L. Cinti, F. Tandoi, A. Ferguglia, L. Bertot, M.A. Satolli, R. Spadi, A. Doriguzzi, R. Romagnoli *(Torino)*

2. Insidie diagnostiche della Neoplasia Pseudopapillare Solida del pancreas: un caso clinico.
F. De Stefano, A. D'Addiego, O. Caserini, F. Calabretto, G.M.P. Graziano, N. Pontarolo, G. Pizzuti, T. Dominioni, L. Ansaloni, M. Maestri *(Pavia)*

3. Doppio aneurisma dell'arteria pancreatico duodenale con stenosi del tripode celiaco: case-report di correzione mediante approccio chirurgico laparotomico.
S. Salomone, F. Moro, G. Varetto, P. Rispoli, R. Romagnoli *(Torino)*

POSTER

✓ PROCTOLOGIA

1. Trattamento di un caso di stipsi ed OSD con "medical-surgical minimal approach".
L. Maione, M. Buiatti, P.M. Bertazzoni, F.P. Paladino *(Cernusco sul Naviglio)*

2. Il trattamento del sinus pilonidalis coccigeo con carbossimetilcellulosa Ag.
E. Baraglia, C. Basso, M. Battistioli, F. Marzella, I. Della Coletta *(Oderzo)*

3. Trattamento dei corpi estranei rettali autoinseriti.
L. Persico Stella, M. Diana, C. Pannozzo, V. Mingarelli, M. Rega, V. Bove, A. Lavanga, F. Coreno, C. Carfora, M. Pesavecchia, V. Viola *(Formia)*

4. A complex perianal fistula due to plasmoblastic lymphoma: a case report.
R. Laforgia, C. Giove, G. Cazzato, D. Pansini, A. Spadone, A. Panebianco, A. Pezzolla, P. Lobascio *(Bari)*

***5.* Prolasso incarcerato del retto e suo trattamento in urgenza con proctosigmoidectomia transperineale (Altmeier's procedure)**.
F. Ghiglione, S. Marola, A. Barberis, G. Pentassuglia, A. Borasi, M.P. Bellomo, F. Corno *(Torino)*

6. Stappler transanal rectal resection: anestesia locale vs anestesia spinale.
F. Ghiglione, S. Marola, A. Barberis, G. Pentassuglia, A. Borasi, MP Bellomo, F. Corno *(Torino)*

✓ CHIRURGIA SENOLOGICA

1. Le relazioni pericolose ovvero le affinità elettive.
E. Soligo, S. Ghisio, C. De Rosa, A. Bagnasacco, M. Grasso, P. Salusso, M. Daffara, G.F. Balduzzi, S. Testa, M. Scansetti *(Roma)*

2. Anti-Ri-associated paraneoplastic ophthalmoplegia-ataxia syndrome in a woman with breast cancer: a case report and a review of the literature.
G. Sena, G. Gallo, G. Vescio, D. Gambardella, S. De Franciscis, M. Renne *(Catanzaro)*

POSTER

✓ COVID

1. Iperparatiroidismo primitivo e pandemia da COVID-19: un inaccettabile ritardo diagnostico.
S. Lo Bianco, M.A. Trovato, A. Franco, A. Leonardi, V. G. Piazza, D. Piazza *(Catania)*

2. Trattamento chirurgico dei pazienti COVID+ nell'anno 2020. Analisi dei risultati.
E. Travaglio, F. Riente, R. Rimonda, P. Bronzino, A. Gattolin *(Mondovì)*

✓ NUOVE TECNOLOGIE

1. Indocyanine green injection for sentinel lymph node mapping in colonic surgery: our technique and experience.
E. Ponte, A. Usai, M. Roveroni, R. Brachet Contul, M. Grivon, R. Lorusso, M.J. Nardi, M. Beggiato, C. Mosca, P. Millo *(Aosta)*

✓ UPPER GI

1. Case report: sindrome dell'ansa afferente per volvolo in esiti di gastrectomia totale VL con ricostruzione Roux-en-Y.
M. Pagano, G. Caprara, S. Mangioni, M. Braga *(Brescia)*

2. Alteration of haemostasis in Gastric Cancer: case report and literature review.
M.D. Fidanza, L. Onofrio, M. Marasco, I. Fiorillo, F. Iarrobino, A. Romano, G. Iarrobino *(Piedimonte Matese, CE)*

POSTER

3. Ricostruzione dopo gastroresezione robotica: double loop technique. Risultati di un centro ad alto volume.
C. Marchesini, A. Francescato, N. Albertini, T. Iaquinta, G. Montorsi, F. Pecchini, S. Esposito, G. Casoni Pattacini, M. Piccoli *(Modena)*

4. Trattamento laparoscopico di un voluminoso lipoma gastrico.
F. Ghiglione, S. Marola, A. Barberis, G. Pentassuglia, A. Borasi, M.P. Bellomo, *(Torino)*

✓ TUMORI RARI/SARCOMI/HIPEC

1. Emangioendotelioma splenico infantile: case report.
R. Meccariello, M. Mastrorilli, G. Mastrorilli, L. Barbuto, A. Manchia, L. Cacace, F. Salzano *(Salerno)*

2. Leiomyoma of the Spleen in adult: Case Report and Review of the Literature.
G. Rocco, A. Guariniello, S. Santini, E. Guerra, M.R. Aprile, A. Vagliasindi, F. Zanzi *(Bologna)*

3. Intestinal pseudo-obstruction caused by pheochromocytoma.
G.A. Rodda, D. Chiari, P. Veronesi, M. Platto, E. Calafiore, W. Zuliani *(Castellanza, VA)*

4. Cisti epidermoide del retroperitoneo: case report.
A. Corlianò, M. Gatti, D. Costamagna, C. Oliveri, A. De Matteis, A. Alonzo *(Borgomanero, NO)*

VIDEOPOSTER

✓ CHIRURGIA BARIATRICA

1. Functional laparoscopic Roux-en-Y gastric bypass with fundectomy and gastric remnant exploration (LRYGBfse).
G. Lesti, F. Lesti, F. Altorio, A. Aiolfi *(Avezzano)* **VIDEO**

✓ CHIRURGIA COLORETTALE

1. Laparoscopic Right Colectomy + D3 Lymph Nodes Dissection for Colon Adenocarcinoma and perfusion assessment with ICG technology.
M. Calabrò, N.S.F. Pipitone, B. Cuzzola, R. Danna, A. Muratore *(Pinerolo-TO)* **VIDEO**

2. Resezione anteriore del retto laparoscopica con fluoroangiografia intraoperatoria al verde di indocianina.
M. Annecchiarico, A. Varricchio, F. Carafa *(Benevento)* **VIDEO**

3. The ileal passage below the mesocolon in extended left hemicolectomy, with peritoneization: the Welti's maneuver.
G Portale, A. Mazzeo, M. Zuin, Y.C. Spolverato, C. Cipollari, S. Pedon, V. Fiscon *(Cittadella)* **VIDEO**

4. Laparoscopia a tutti i costi: occlusione intestinale da pseudotumor infiammatorio del sigma.
F. Maiello, M. Pozzo, R. Perinotti, E. Bolla, C. Somaglino, L. Chiappo, C. Righetti, R. Polastri *(Biella)* **VIDEO**

5. Laparoscopic Hartmann Reversal.
D. Krizzuk, I. Selvaggio, C. Pasecinic, F. Sammartino *(Roma)* **VIDEO**

6. Carcinoma del cieco con ascesso di parete: emicolectomia destra con escissione en bloc per via laparoscopica.
C.A. Manzo, G.M. Sampietro, C. Corbellini *(Rho)* **VIDEO**

VIDEOPOSTER

7. Colectomia destra estesa con CME laparoscopica e anastomosi intracorporea.
A. Biancucci, A. Fassari, M.M. Lirici *(Roma)* **VIDEO**

8. Resezione laparoscopica della flessura splenica per neoplasia stenosante.
A. Biancucci, A. Fassari, M.M. Lirici *(Roma)* **VIDEO**

9. Association of Personal Health Profile Score and intraoperative Indocyanine Green Test can prevent adverse outcome and anastomotic leakage in elderly oncological patients.
A. Costanzi, M. Monteleone, A. Locatelli, L. Gallitiello *(Lecco-Merate)* **VIDEO**

10. Emicolectomia destra laparoscopica.
F. Bono, V. Di Paola, G. Urso *(Mazara del Vallo)* **VIDEO**

11. Diagnosi strumentale e trattamento laparoscopico di diverticolo gigante del sigma con conservazione del meso: note di tecnica.
S. Grimaldi, R. Porfidia, P. Picarella, S. Grimaldi, M.G. Ciolli *(Acerra)* **VIDEO**

12. Cancro della flessura splenica del colon. La nostra esperienza di resezione segmentaria in 12 pazienti.
S. Grimaldi, R. Porfidia, P. Picarella, S. Grimaldi, M.G. Ciolli *(Acerra)* **VIDEO**

✓ CHIRURGIA DI PARETE

1. Laparocele: Trattamento Laparoscopico.
E. Favale, A. De Luca, R.T. Giuliani, A.S. Pepe, D. Kalivaci *(Castellaneta)* **VIDEO**

✓ CHIRURGIA D'URGENZA

1. Ulcera Duodenale Acuta Perforata: Trattamento Laparoscopico
E. Favale, S. Di Lena, A.S. Pepe *(Castellaneta)* **VIDEO**

VIDEOPOSTER

2. Laparoscopia in urgenza in un ospedale provinciale.
S. Mattacchione, O. Iorio, F. Papetti, M. Beverati, F. De Pasquale *(Frosinone)* **VIDEO**

3. Retrograde technique with intra-corporeal tie in difficult laparoscopic appendectomy.
B. Compagnoni, A. Birindelli, S.E. Dester, B. Carrara, L. Taglietti *(Breno, BS)* **VIDEO**

4. Chirurgia laparoscopica conservativa per i traumi splenici: quando l'angio-embolizzazione non è disponibile.
F. Trotta, M. Luraghi, G. Minoja, P. Bisagni *(Lodi)* **VIDEO**

5. Splenectomia laparoscopica in rottura di milza.
G.M. Montalto, D. Krizzuk, F. Falbo, C. Pasecinic, F. Sammartino *(Roma)* **VIDEO**

6. Emoperitoneo da rottura di gravidanza tubarica.
V. Di Paola, G. Urso *(Mazara del Vallo)* **VIDEO**

✓ ENDOCRINOCHIRURGIA

1. Laparoscopic resection of large right adrenal gland cyst.
V. Scuderi, G. Russo, C. Fantini *(Napoli)* **VIDEO**

✓ CHIRURGIA PANCREATICA E SPLENICA

1. Splenopancreasectomia distale laparoscopica per adenocarcinoma duttale del corpo del pancreas.
G. Ercolani, D. Cavaliere, C.A. Pacilio *(Forlì)* **VIDEO**

2. Radical pancreaticoduodenectomy with "artery first" approach.
M. Schiavo, T. Casiraghi, M. Girlando, M. Casati *(Carate Brianza, MB)* **VIDEO**

VIDEOPOSTER

✓ UPPER GI

1. Gastrectomia subtotale D2 laparoscopica
M. Annecchiarico, F. Carafa, A. Varricchio, A. Antonino *(Benevento)* **VIDEO**

2. Resezione gastrica atipica per GIST gastrico laparoscopica
M. Annecchiarico, F. Carafa, F. Frattolillo, A. Varricchio *(Benevento)* **VIDEO**

3. Gastrectomia totale D2 laparoscopica con anastomosi esofago-digiunale intracorporea
A. Biancucci A. Fassari, F. Falbo, M.M. Lirici *(Roma)* **VIDEO**

4. Gastrectomia subtotale D2 laparoscopica con preservazione dell'arteria di Hirtle.
V. Pende, G. Lucandri, A. Biancucci *(Roma)* **VIDEO**

5. Gastrectomia totale D2 laparoscopica con preservazione dell'arteria di Hirtle.
A. Biancucci A. Fassari, F. Falbo, M.M. Lirici *(Roma)* **VIDEO**

6. Riparazione laparoscopica di fistola duodenale precoce dopo gastrectomia subtotale laparoscopica.
G. Dalmonte, M. Valente, F. Tartamella, F. Marchesi *(Parma)* **VIDEO**

7. GIST gastrico.
B. Bima, C. Peluso, R. Iuliani, E. Sgotto, N. Szichta, V. Dettori *(Cottolengo, TO)* **VIDEO**

8. Fundoplicatio laparoscopica secondo Collis-Nissen per trattamento di recidiva di ernia iatale permagna.
O. Ghazouani, M. Ciciliot, G. Caristo, C. Spirito, R. Galleano *(S. Pietra Ligure, SV)* **VIDEO**

9. Biopsia laparoscopica di linfonodo dell'arteria splenica per recidiva metastatica tardiva di adenocarcinoma gastrico.
G. Dalmonte, M. Valente, F. Tartamella, F. Marchesi *(Parma)* **VIDEO**

10. Cistogastroanastomosi robotica.
S. Mantoan, S. Neri, A. Caudo, B.M. Sollazzo, T. Contardo, E. Morpurgo *(Camposampiero, PD)* **VIDEO**

WORKSHOP AZIENDALI

AULA SCALA

- **WORKSHOP GORE**

Lunedì 18 OTTOBRE 2021
Dalle ore 13.30 alle ore 14.15

AULA SEMPIONE

- **WORKSHOP MEDTRONIC**

Lunedì 18 OTTOBRE 2021
Dalle ore 13.30 alle ore 14.15

AULA BRERA

- **WORKSHOP BAXTER**

Martedì 19 OTTOBRE 2021
Dalle ore 13.30 alle ore 14.15

RIUNIONI SOCIETARIE

AULA DUOMO

- **iCral 2 Investigator Meeting (The Italian ColoRectal Anastomotic Leakage study group)**

Lunedì 18 OTTOBRE 2021
Dalle ore 13.30 alle ore 14.30

AULA SCALA

- **Assemblea I Go Mils (Italian Group of Minimally Invasive Liver Surgery)**

Martedì 19 OTTOBRE 2021
Dalle ore 13.30 alle ore 14.30

AULA SEMPIONE

- **SICOP (Società Italiana Chirurgia nell' Ospedalità Privata)**

Direttivo SICOP: Martedì 19 OTTOBRE 2021
Dalle ore 13.30 alle ore 14.30

Assemblea SICOP: Mercoledì 20 OTTOBRE 2021
Dalle ore 13.30 alle ore 14.30

FACULTY



FACULTY

Abate	*Emmanuele*
Aceto	*Liberato*
Adami	*Ennio Alberto*
Addario Chieco	*Paola*
Agoglitta	*Domenico*
Agosta	*Giacoma*
Agresta	*Ferdinando*
Agrusa	*Antonino*
Agus	*Marcello*
Ajello	*Pietro*
Albanese	*Filippo*
Albanese	*Leone*
Aldrighetti	*Luca Antonio Maria*
Alesina	*Pier Francesco*
Alessandroni	*Luciano*
Alloisio	*Marco*
Altilia	*Francesco*
Altini	*Mattia*
Amato	*Antonio*
Ambrosini	*Fabio*
Amisano	*Marco Francesco*
Ammaturo	*Francesco*
Amodio	*Pietro*
Anania	*Gabriele*
Anastasi	*Alessandro*
Andreano	*Mauro*
Andreuccetti	*Jacopo*
Andrisani	*Gianluca*
Anemona	*Luca*
Angelastri	*Francesco*
Angelini	*Eleonora*
Angelini	*Pierluigi*
Angrisani	*Luigi*
Annecchiarico	*Mario*
Ansaloni	*Luca*
Anselmino	*Marco*
Antoniutti	*Michele*
Antonucci	*Adelmo*
Antropoli	*Carmine*
Apa	*Daniela*
Apice	*Nicola*
Aragiusto	*Giuseppe*
Arciero	*Giovanni*
Ardu	*Massimiliano*
Arezzo	*Alberto*
Arganini	*Marco*
Argenio	*Giulio*
Armellino	*Mariano Fortunato*
Arneodo	*Ambra*
Arrigo	*Mario*
Asero	*Salvatore*
Asti	*Emanuele Luigi Giuseppe*
Attinà	*Grazia Maria*
Azzinnaro	*Antonio*
Baiamonte	*Mario*
Baiano	*Giovanni*
Balani	*Alessandro*
Baldari	*Ludovica*
Baldazzi	*Gianandrea*
Balestra	*Francesco*
Balsamo	*Fabrizio*
Balzano	*Gianpaolo*
Barbaro	*Federico*
Barbato	*Domenico*
Barbera	*Giuseppina*
Barberis	*Andrea*
Bardi	*Ugo*
Barellini	*Leonardo*
Barrile	*Ornella*
Bartoccelli	*Giovanni*
Bartoli	*Stefano*
Bartone	*Giovanni*
Barugola	*Giuliano*
Basile	*Marco*
Basili	*Giancarlo*
Bassi	*Uberto Andrea*
Basti	*Massimo*
Bazzocchi	*Francesca*

Bellanova	*Giovanni*
Bellentani	*Donata*
Belli	*Andrea*
Belli	*Fiorenza*
Belli	*Giulio*
Bellini	*Rosario*
Bellomo	*Maria Paola*
Bellora	*Paolo*
Belluomini	*Mario Antonio*
Benanti	*Padre P.*
Bencini	*Lapo*
Benedetti	*Michele*
Benevento	*Angelo*
Benvenuti	*Mauro*
Benyacar	*Samuele*
Berardi	*Luca*
Berti	*Damiano*
Berti	*Stefano*
Berti Riboli	*Francesco*
Bertocchi	*Elisa*
Bertoglio	*Camillo Leonardo*
Bertoldi	*Innocenzo*
Bettazza	*Simona Maria Carla*
Bettini	*Dario*
Bianca	*Alessandro*
Bianchi	*Alessandro*
Bianchi	*Paolo Pietro*
Bianco	*Francesco*
Bini	*Roberto Eugenio*
Biondi	*Antonio*
Bisagni	*Pietro Angelo*
Bisceglia	*Giovanni*
Bisello	*Marco*
Bizzarri	*Giancarlo*
Blandamura	*Vincenzo*
Boccia	*Luigi*
Boccuzzi	*Massimiliano*
Boffi	*Bernardo*
Bonavina	*Luigi*
Boni	*Luigi*
Boniardi	*Marco*
Borasi	*Andrea*
Borghi	*Felice*
Boscia	*Filippo*
Botteri	*Emanuele*
Bottero	*Luca*
Bottini	*Corrado*
Bottino	*Vincenzo*
Bracale	*Umberto*
Braun	*Antonio*
Brescia	*Antonio*
Brillantino	*Antonio*
Broglia	*Stefano*
Brugnano	*Luigi*
Brunelli	*Antonio*
Bruni	*Roberto*
Bruni	*Vincenzo*
Buccarelli	*Andrea*
Buccianti	*Piero*
Buccioli	*Matteo*
Buffa	*Paolo*
Buonanno	*Maurizio*
Buondonno	*Antonello*
Buonfantino	*Massimo*
Buonincontro	*Silvio*
Buono	*Paolo*
Buscemi	*Salvatore*
Busuito	*Giovanna*
Butturini	*Giovanni*
Cabula	*Carlo*
Cabula	*Roberta*
Cafagna	*Laura*
Cafiero	*Ferdinando*
Calculli	*Federica*
Calise	*Fulvio*
Calistri	*Massimo*
Calò	*Piergiorgio*
Caminati	*Filippo*
Campanelli	*Giampiero*
Campanile	*Fabio Cesare*
Camperchioli	*Ida*
Campione	*Anna*
Cangioni	*Giorgio*
Canonico	*Giuseppe*
Cantafio	*Stefano*
Cantore	*Fabrizio*
Capasso	*Lorenzo*
Capelli	Patrizio

Capezzuto	*Erminio*
Caponnetto	*Angelo Maria*
Cappato	*Stefano*
Cappiello	*Maurizio*
Capretti	*Giovanni*
Capuzzolo	*Sabino*
Caracino	*Valerio*
Carannante	*Filippo*
Cardillo	*Giuseppe*
Cardinali	*Alessandro*
Carducci	*Giuseppe*
Carfora	*Elisabetta*
Carfora	*Teresa*
Caricato	*Marco*
Carlini	*Massimo*
Carlomagno	*Nicola*
Carlucci	*Michele*
Carnazza	*Maurizio*
Carobbi	*Andrea*
Carpentieri	*Gianluca*
Carrara	*Alessandro*
Carrino	*Francesco*
Caruso	*Francesco*
Caruso	*Giovambattista*
Casagrande	*Andrea Davide*
Casale	*Sabrina*
Casarano	*Salvatore*
Casati	*Massimiliano*
Cascone	*Chiara*
Casella	*Donato*
Casieri	*Roberto*
Cassini	*Diletta*
Cassinotti	*Elisa*
Castaldo	*Pasquale*
Castellani	*Roberto*
Castriconi	*Maurizio*
Castrucci	*Gioacchino*
Catalini	*Giambattista*
Catarci	*Marco*
Catena	*Fausto*
Cavallaro	*Giuseppe*
Cavalli	*Marta*
Ceccarelli	*Graziano*
Cecere	*Giuseppe*
Cedolini	*Carla*
Cefaro	*Alessandro*
Celona	*Giuseppe*
Centonze	*Danilo Corrado*
Ceriani	*Fabio*
Ceriani	*Paola Valeria*
Cesana	*Giovanni*
Cesari	*Maurizio*
Chetta	*Giuseppe*
Chialastri	*Antonio*
Chiappetta	*Sonja*
Chiara	*Osvaldo*
Chiari	*Damiano*
Chiofalo	*Maria Grazia*
Ciabatti	*Giulia*
Ciaccio	*Giovanni*
Cianci	*Pasquale*
Cianflocca	*Desiree*
Ciano	*Paolo*
Cicchetti	*Americo*
Cicconi	*Simone*
Cicia	*Sergio*
Ciferri	*Enrico*
Cillara	*Nicola*
Cimbanassi	*Stefania*
Cimino	*Giuseppe*
Cinardi	*Nicola*
Cinquerrui	*Ada*
Cione	*Gianpiero*
Cipriani	*Federica*
Cirese	*Vania*
Cirocchi	*Roberto*
Cittadini	*Barbara*
Ciuti	*Gastone*
Clara	*Renzo*
Clementi	*Marco*
Clerici	*Federico*
Coccolini	*Federico*
Cocozza	*Eugenio*
Colangelo	*Ettore*
Colasanti	*Marco*
Coletta	*Pietro*
Colombo	*Laura*
Colzani	*Marco*

Confalonieri	*Marco*
Conforti	*Serena*
Congiu	*Valentina*
Conti	*Pietro*
Coppola	*Massimiliano*
Coratti	*Andrea*
Coratti	*Francesco*
Corcione	*Francesco*
Corradi	*Alessio*
Corrado	*Giuseppe*
Cortese	*Francesco*
Cosimelli	*Maurizio*
Cossu	*Andrea*
Costa	*Aurelio*
Costantini	*Mario*
Costanzi	*Andrea*
Costanzo	*Luigi*
Cotsoglou	*Christian*
Crippa	*Stefano*
Criscenti	*Valentina*
Crisci	*Roberto*
Crolla	*Enrico*
Crovella	*Clotilde*
Crovella	*Feliciano*
Cucchi	*Maria Cristina*
Cuccurullo	*Diego*
Cumbo	*Pietro*
Cuomo	*Oreste*
Curcio	*Annalisa*
Curcio	*Carlo*
Curella	*Luciano*
Cusimano	*Riccardo*
D' Elia	*Nunzia*
D'Agostino	*Adolfo*
D'Agostino	*Alberto*
Dal Borgo	*Chiara*
Dal Canto	*Massimiliano*
Dal Maso	*Maurizio*
D'Andrea	*Vito*
Danelli	*Piergiorgio*
D'Antonio	*Dario*
D'Arco	*Ermanno*
D'Attilio	*Antonio*
David	*Giulia*
Davini	*Federico*
D'Avino	*Raffaele*
De Capitani	*Cristina*
De Carlis	*Luciano Gregorio*
De Fazio	*Marco*
De Filippis	*Antonio Fabio*
De Franciscis	*Silvia*
De Giorgi	*Donato*
De Luca	*Antonio*
De Luca	*Pantaleo*
De Luca	*Raffaele*
De Luca	*Ugo*
De Marco	*Gennaro*
De Marinis	*Emma Clara*
De Martino	*Ciro*
De Paolis	*Paolo*
De Pascale	*Stefano*
De Prizio	*Marco*
De Rosa	*Paride*
De Sario	*Giuseppina*
De Sena	*Guido*
De Sol	*Angelo Aurelio*
De Vito	*Domenico*
De Werra	*Carlo*
Del Genio	*Francesco*
Del Re	*Luca*
Del Rio	*Paolo*
Del Vecchio	*Giovanni*
Delogu	*Daniele*
Delogu	*Leonardo Andrea*
Deserra	*Antonello*
Desideri	*Enrico*
Dessena	*Massimo*
Di Buono	*Giuseppe*
Di Candido	*Francesca Rita*
Di Cello	*Giovanni*
Di Cesare	*Fabio*
Di Cosimo	*Carla*
Di Giovan Paolo	*Marco*
Di Grezia	*Giuseppe*
Di Lorenzo	*Giovanni*
Di Maio	*Vittorio*
Di Marco	*Carlo*
Di Marzo	*Francesco*

Di Marzo	*Massimiliano*
Di Mauro	*Gianluca*
Di Millo	*Marcello*
Di Paola	*Massimiliano*
Di Saverio	*Salomone*
Di Schino	*Clara*
Di Silverio	*Pierino*
Di Stefano	*Pierluigi*
Di Venere	*Beatrice*
D'Imporzano	*Simone*
D'Ippolito	*Giovanni*
Donati	*Danilo*
Dorigo	*Massimo*
Drago	*Stefano Paolo*
Duodeci	*Stefano*
Elbetti	*Claudio*
Erdas	*Enrico*
Esposito	*Giuseppe*
Ettore	*Giuseppe*
Ettorre	*Giuseppe Maria*
Evola	*Giuseppe*
Evoli	*Luca Pio*
Fabbri	*Carlo*
Fabozzi	*Massimiliano*
Facchiano	*Enrico*
Faccio	*Luca*
Facciolo	*Francesco*
Faggiani	*Roberto*
Faillace	*Giuseppe*
Falaschi	*Federica*
Falsetto	*Alessandro*
Fancello	*Gianfranco*
Fancellu	*Alessandro*
Fantini	*Corrado*
Fantola	*Giovanni*
Farina	*Amalia*
Farina	*Carlo*
Farsi	*Marco*
Fatarella	*Riccardo*
Fedi	*Massimo*
Felicioni	*Luca*
Feo	*Claudio*
Feroci	*Francesco*
Ferone	*Vinicio*
Ferrara	*Santo Davide*
Ferrari	*Giovanni Carlo*
Ferrero	*Alessandro*
Festa	*Patrizio*
Ficari	*Ferdinando*
Fidanza	*Francesco*
Filauro	*Marco*
Filetti	*Sebastiano*
Fiscon	*Valentino*
Fogato	*Luisella*
Folli	*Secondo*
Forgione	*Antonello*
Formisano	*Vincenzo*
Foroni	*Fabrizio*
Fracasso	*Lorenzo*
Fracasso	*Maria Sole*
Franchella	*Andrea*
Franco	*Annarita*
Francucci	*Marsilio*
Fransvea	*Pietro*
Frazzini	*Diletta*
Fregola	*Giovanni*
Frezza	*Barbara*
Frigerio	*Isabella Maria*
Fucito	*Alfredo*
Fumagalli	*Romario Uberto*
Galasso	*Giovanni*
Galfrascoli	*Elisa*
Galleano	*Raffaele*
Gambino	*Giovanni*
Gammarota	*Francesco*
Gargiulo	*Salvatore*
Garufi	*Carlo*
Garulli	*Gianluca*
Gasparrini	*Marcello*
Gattari	*Patrizio*
Gattolin	*Andrea*
Gelarda	*Enrico*
Gelli	*Federico*
Gellona	*Fernanda*
Gennaro	*Massimiliano*
Gentileschi	*Paolo*
Genzano	*Chiara*
Geraci	*Girolamo*

Geretto	*Paolo*
Gia	*Liano*
Giaccardi	*Stefano*
Giacomoni	*Alessandro*
Giacopuzzi	*Simone*
Gianfreda	*Valeria*
Giani	*Iacopo*
Giannessi	*Sandro*
Giannotti	*Guglielmo*
Giardiello	*Cristiano*
Giardino	*Alessandro*
Ginesu	*Giorgio Carlo*
Gioffrè	*Aldo*
Giordano	*Alessio Biagio Filippo*
Giordano	*Pasquale*
Giorgetti	*Assuero*
Giraudo	*Giorgio*
Girelli	*Roberto*
Giuffrida	*Mario*
Giuffrida	*Maria Carmela*
Giuliani	*Antonio*
Giuliani	*Giuliana*
Giuliano	*Maria Elena*
Giulianotti	*Pier Cristoforo*
Giuratrabocchetta	*Simona*
Gnarra	*Pietro*
Golia	*Michele*
Gossetti	*Francesco*
Gozzo	*Davide*
Gragnano	*Eugenio*
Grassi	*Giovanni Battista*
Grassia	*Michele*
Greco	*Dalila Patrizia*
Greco	*Francesco*
Greco	*Luigi*
Grignani	*Fabrizio*
Grillo	*Maurizio*
Grimaldi	*Sergio*
Grossi	*Simona*
Gualtierotti	*Monica*
Guariniello	*Anna*
Guercioni	*Gianluca*
Guerrieri	*Mario*
Guggino	*Gianluca*
Guida	*Giovanni*
Guzzino	*Marianna*
Huscher	*Cristiano G.S.*
Iandoli	*Ruggero*
Iarrobino	*Gianfausto*
Impagnatiello	*Alessio*
Indiani	*Daniele*
Ingrassia	*Daniela*
Intini	*Sergio Giuseppe*
Ioia	*Giovanna*
Ionta	*Giancarlo*
Iovine	*Lorenzo*
Iovino	*Felice*
Iovino	*Michele Giuseppe*
Ippoliti	*Massimo*
Ipponi	*Pierluigi*
Isu	*Giuseppe*
Iuppa	*Antonio*
Izzo	*Francesco*
Jaus	*Massimo*
Jelo	*Pierfrancesco*
Jovine	*Elio*
Kanavos	*Evangelos*
Kroning	*Katrin Christel*
La Barbera	*Camillo*
La Greca	*Giorgio*
La Rocca	*Francesco*
La Rosa	*Carmelo*
La Rovere	*Claudio*
La Torre	*Filippo*
Labianca	*Roberto*
Labruna	*Vittorio*
Laessig	*Romana Martha*
Lamacchia	*Giuseppe*
Landa	*Luciano*
Landolfi	*Vincenzo*
Lapolla	*Francesco*
Lattuada	*Ezio*
Lauro	*Enrico*
Lencioni	*Monica*
Lenti	*Enrico*
Leo	*Francesca*
Leonardi	*Andrea*
Leone	*Emanuela*

Lepre	*Luca*
Lequaglie	*Cosimo*
Lesti	*Giovanni*
Liberatore	*Edoardo*
Liotta	*Gianluca*
Lippolis	*Anna Stella*
Lirici	*Marco Maria*
Lisi	*Andrea*
Lissidini	*Germana*
Liverani	*Andrea*
Lo Bianco	*Salvatore*
Lo Dico	*Rea*
Lo Storto	*Giuseppe*
Lo Torto	*Federico*
Loiudice	*Michele*
Lomanto	*Davide*
Lombardi	*Guido*
Lombari	*Pietro*
Longheu	*Alessandro*
Longhin	*Roberta*
Longo	*Graziano*
Longoni	*Mauro*
Lucchese	*Lea*
Lucchese	*Marcello*
Lucchi	*Andrea*
Luparello	*Pietro*
Lupone	*Gennaro*
Luridiana	*Gianluigi*
Luzzatto	*Lisa*
Macarone Palmieri	*Raffaele*
Madeddu	*Francesco*
Maffioli	*Anna*
Maggi	*Giulia*
Maggino	*Laura*
Maggioni	*Dario*
Magistro	*Carmelo*
Magnanelli	*Giovanni*
Magrì	*Giovanni*
Maione	*Pierfrancesco*
Manca	*Giuseppe*
Mancini	*Stefano*
Manco	*Gianrocco*
Mandalà	*Stefano*
Mandalà	*Vincenzo*
Manfredi	*Gianfranco*
Manfroni	*Stefano*
Mangiacavalli	*Barbara*
Mannino	*Lorenzo*
Manno	*Emilio*
Mantoan	*Silvia*
Manzi	*Fulvio*
Marano	*Alessandra*
Marano	*Antonio*
Marcasciano	*Marco*
Marchegiani	*Giovanni*
Marchesa	*Pierenrico*
Marchi	*Domenico*
Marciano	*Emanuele*
Margiani	*Carla*
Mari	*Giulio*
Marilungo	*Fabio*
Marini	*Pierluigi*
Mariotti	*Carlo*
Marra	*Alessandro*
Marra	*Bruno*
Marrelli	*Martina*
Marrosu	*Antonio Giulio*
Martellucci	*Jacopo*
Martino	*Antonio*
Martino	*Valter*
Martinotti	*Mario*
Marvaso	*Alberto*
Mascagni	*Paolo*
Mascali	*Davide*
Masci	*Emilia*
Massa	*Salvatore*
Massani	*Marco*
Massimi	*Emma*
Mastroleo	*Federico*
Matrone	*Anna Maria*
Maurano	*Attilio*
Mazzarulli	*Francesca*
Mazzoni	*Gianluca*
Meccariello	*Renato*
Medici	*Francesco*
Meduri	*Eleonora*
Melfi	*Franca*
Meli	*Andrea*

Mellano	*Alfredo*
Melotti	*Gianluigi*
Memeo	*Riccardo*
Meniconi	*Roberto Luca*
Merenda	*Roberto*
Merlicco	*Domenico*
Merolla	*Arturo*
Micheletto	*Giancarlo*
Migliorini	*Arnaldo*
Millitarì	*Filippo*
Millo	*Paolo*
Minafra	*Marina*
Mineccia	*Michela*
Mingoli	*Andrea*
Miranda	*Giuseppe*
Miro	*Antonio*
Misiti	*Carmelo Massimo*
Molino	*Carlo*
Monaco	*Guglielmo*
Mongelli	*Vitantonio*
Montagna	*Marco*
Monteferrante	*Enzo*
Montemurro	*Leonardo Antonio*
Montinari	*Michele*
Montinaro	*Flavio*
Montini	*Francesco*
Montisci	*Alessandro*
Montorsi	*Marco*
Morelli	*Maria Morena*
Moretto	*Gianluigi*
Moroni	*Roberto*
Motter	*Michele*
Mottola	*Arianna*
Mucilli	*Felice*
Mugione	*Pasquale*
Mullineris	*Barbara*
Mura	*Fabio Antonio*
Muradore	*Riccardo*
Muratore	*Andrea*
Muriana	*Giovanni*
Muto	*Crescenzo M.*
Muttillo Irnerio	*Angelo*
Muzio	*Stefania*
Nada	*Elisabetta*
Naldini	*Gabriele*
Napolitano	*Carmine*
Nardacchione	*Francesco*
Nardi	*Mario Junior*
Nardi	*Marino*
Narilli	*Piero*
Nasti	*Aniello Gennaro*
Nazzaro	*Claudio*
Neri	*Silvia*
Nervegna	*Federico*
Nicora	*Carlo*
Nicosia	*Alfio Salvatore*
Nicosia	*Simone*
Nigro	*Maurizio*
Nolli	*Massimo*
Norcia	*Giorgio Giovanni*
Noviello	*Adele*
Nudo	*Raffaele*
Oliva	*Giuseppina*
Orlandi	*Biagio*
Orlandi	*Biagio*
Ortenzi	*Monica*
Pacifico	*Giancarlo*
Padronaggio	*Domenico*
Paladino	*Fabio Pietro Giacomo*
Palazzini	*Giorgio*
Palimento	*Domenico*
Pallabazzer	*Giovanni*
Palumbo	*Piergaspare*
Panconesi	*Roberto*
Parise	*Paolo*
Paroli	*Gian Matteo*
Pasquini	*Giorgio*
Pavanello	*Maurizio*
Pavesi	*Giovanni*
Pecchini	*Francesca*
Pedicini	*Francesco*
Pelissero	*Gabriele*
Pellegrino	*Domenico Massimo*
Pellegrino	*Luca*
Pellegrino	*Tommaso*
Pelliciari	*Paola*
Percivale	*Andrea*
Perinotti	*Roberto*

Pernazza	*Graziano*
Perrone	*Antonietta*
Perrotta	*Michele*
Perrotta	*Nicola*
Petitti	*Tommaso Giovanni Antonio*
Petri	*Roberto*
Petrucci	*Fabio*
Petruzzelli	*Luca*
Petz	*Wanda*
Pezzolla	*Angela*
Piazza	*Caterina Domenica*
Piazza	*Diego*
Piazza	*Luigi*
Piazza	*Vincenzo*
Piazzini Albani	*Antonio*
Picciariello	*Arcangelo*
Piccioni	*Emanuele*
Piccoli	*Micaela*
Piccolo	*Roberta*
Pichi Graziani	*Monaldo*
Pignata	*Giusto*
Pilone	*Vincenzo*
Pinto	*Vito Leonardo*
Piredda	*Ivana Antonella*
Pirozzi	*Felice*
Pisani Ceretti	*Andrea*
Pisaniello	*Donatella*
Pisano	*Marcello*
Pisanu	*Adolfo*
Pitrelli	*Nicola*
Pizza	*Francesco*
Pizzi	*Pietro*
Polastri	*Roberto*
Polese	*Lino*
Ponchietti	*Luca*
Porcu	*Alberto*
Porta	*Andrea*
Portale	*Giuseppe*
Potenza	*Enrico*
Pozzo	*Mauro*
Presenti	*Luigi*
Prete	*Francesco Paolo*
Prosperi	*Alfonso*
Prosperi	*Paolo*
Provenzano	*Daniele*
Provitera	*Bruno*
Pruiti Ciarello	*Vincenzo*
Puce	*Ernesto*
Puglia	*Salvatore*
Puzziello	*Alessandro*
Quadrozzi	*Francesco*
Ragazzi	*Salvatore*
Raggi	*Francesca*
Raglione	*Dario*
Rampoldi	*Antonio*
Rampone	*Bernardino*
Ramuscello	*Salvatore*
Ranucci	*Maria Chiara*
Raparelli	*Luigi*
Rapisarda	*Cristian*
Ratti	*Francesca*
Rausei	*Stefano*
Reggiani	*Luisa*
Regi	*Paolo*
Reina	*Giuseppe*
Renzi	*Adolfo*
Restini	*Enrico*
Ribaldi	*Sergio*
Ribeca	*Ugo Giuseppe*
Ribero	*Dario*
Ricci	*Andrea*
Ricci	*Claudio*
Ricci	*Gabriele*
Ricciardelli	*Luigi*
Ricco	*Giovanni*
Rigamonti	*Marco*
Rispoli	*Gennaro*
Rispoli	*Corrado*
Rizza	*Salvatore*
Rizzetto	*Christian*
Rizzi	*Andrea*
Rizzo	*Giovanni*
Rizzo	*Salvatore Felice*
Rizzo	*Salvatore*
Robella	*Manuela*
Robustelli	*Umberto*
Rocca	*Aldo*
Rodio	*Francesco*

Rognoni	*Carla*
Romanelli	*Pantaleo*
Romano	*Marina*
Romano	*Roberto*
Romito	*Raffaele*
Roncella	*Manuela*
Rosati	*Riccardo*
Roscio	*Francesco*
Rossi	*Selene*
Ruffo	*Giacomo*
Ruffo	*Giacomo*
Ruggiu	*Giuseppe Vittorio*
Runfola	*Matteo*
Russo	*Alfio Alessandro*
Russo	*Giuseppe*
Russolillo	*Nadia*
Sagnelli	*Carlo*
Sagnotta	*Andrea*
Sallustio	*Pierluca Nicola Massimo*
Salvador	*Renato*
Salvia	*Roberto*
Salzano	*Francesco*
Salzano De Luna	*Ferdinando*
Sammartano	*Fabrizio*
Sanchez	*Luis Josè*
Sansalone	*Cosimo Vincenzo*
Santangelo	*Michele*
Santaniello	*Walter*
Santella	*Sergio*
Santi	*Stefano*
Santoro	*Emanuele*
Saporiti	*Fabio Ettore*
Sarno	*Antonio*
Sarro	*Giuliano*
Sartelli	*Massimo*
Sartori	*Alberto*
Sasia	*Diego*
Scabini	*Stefano*
Scaffidi Abbate	*Francesco*
Scala	*Dario*
Scandroglio	*Ildo*
Scansetti	*Mario*
Scaringi	*Stefano*
Scatizzi	*Marco*
Scenna	*Giovanni*
Schiavo	*Marcello*
Schillaci	*Riccardo*
Sciamannini	*Maria*
Sciano	*Donato*
Sciascia	*Valerio*
Sciortino	*Francesco*
Sciumè	*Carmelo*
Sciuto	*Antonio*
Scognamillo	*Fabrizio*
Scotto	*Bruno*
Scuderi	*Vincenzo*
Sederino	*Maria Grazia*
Serao	*Angelo*
Sernagiotto	*Carlo*
Serpi	*Francesco*
Serventi	*Alberto*
Sestini	*Luca*
Sgarzini	*Giovanna*
Sica	*Giuseppe*
Siciliano	*Tiziana*
Sileri	*Pierpaolo*
Silvestri	*Stefano*
Silvestrini	*Nicola*
Simone	*Michele*
Sinibaldi	*Giovanni*
Sinisi	*Giandomenico*
Siquini	*Walter*
Siragusa	*Giuseppe*
Solari	*Nicola*
Soliani	*Giorgio*
Solinas	*Luigi*
Solito	*Biagio*
Sopranzi	*Amerigo*
Sordelli	*Ignazio Maria Francesco*
Soriero	*Domenico*
Sorrentino	*Mario*
Sozio	*Giampaolo*
Sparagna	*Angelo Rocco*
Speciale	*Armando*
Spinnato	*Giovanni*
Squillante	*Simone*
Stagnitti	*Franco*
Stanzione	*Francesco*

Stefanini	*Paolo*
Stipa	*Francesco*
Stoppelli	*Giovanni*
Stracqualursi	*Antonio*
Sullo	*Pasquale*
Taglietti	*Lucio*
Talarico	*Carlo Alessandro*
Talento	*Pasquale*
Tanda	*Silvio*
Tardio	*Matteo*
Tartaglia	*Ernesto*
Tatti	*Alberto*
Taurchini	*Marco*
Tavormina	*Antonio*
Tebala	*Giovanni Domenico*
Tedesco	*Manfredo*
Telesco	*Davide*
Territo	*Valentina*
Testa	*Domenica Carmen*
Testa	*Silvio*
Testa	*Valentina*
Tilocca	*Pierluigi*
Tirone	*Giuseppe*
Tirrò	*Antonino*
Tomba	*Francesco*
Tondolo	*Vincenzo*
Tonello	*Paolo*
Tornambè	*Antonino*
Tornambè	*Giuseppe*
Torre	*Massimo Domenico*
Traina	*Mario*
Trapani	*Vincenzo*
Tricarico	*Annunziato*
Tricarico	*Fausto*
Trombatore	*Giovanni*
Trombetta	*Silvia*
Trompetto	*Mario*
Trovatello	*Antonino*
Trovato	*Maria Antonietta*
Trusso Zirna	*Ezio*
Tugnoli	*Gregorio*
Ugolini	*Giampaolo*
Ulivieri	*Marco*
Urso	*Giacomo*
Vaccarisi	*Sebastiano*
Vallo	*Antonio*
Valvano	*Luca*
Vannelli	*Alberto*
Vanzulli	*Angelo*
Varriale	*Massimiliano*
Vasapollo	*Leoluca Francesco*
Vennarecci	*Giovanni*
Venneri	*Francesco*
Ventriglia	*Renato*
Verga	*Maurizio Domenico*
Vergottini Gramegna	*Valerio*
Veronesi	*Giulia*
Veronesi	*Paolo (Catellanza)*
Veronesi	*Paolo (Milano)*
Verzelli	*Augusto*
Vettoretto	*Nereo*
Vicentini	*Roberto*
Vicenzo	*Luciano*
Vincenti	*Leonardo*
Vincenti	*Rodolfo*
Viola	*Massimo Giuseppe*
Viola	*Vincenzo*
Vitale	*Alberto*
Vitellaro	*Marco*
Vitello	*Giorgia*
Viti	*Matteo*
Vittorini	*Vincenzo*
Vitulli	*Francesco Maria Nicola*
Voci	*Daniela*
Zaccaroni	*Alberto*
Zappa	*Marco Antonio*
Zappalà	*Angelo*
Zaraca	*Francesco*
Zerbi	*Alessandro*
Zimmitti	*Giuseppe*
Zonza	*Claudio*
Zuliani	*Walter*
Zulli	*Claudio*

AUTORI
Comunicazioni
e Video

AUTORI Comunicazioni e Video

Abate E.
Abbatini F.
Abdallah H.
Abruzzese G.
Accardo C.
Accarpio V.
Achilli P.
Acquistapace G.
Adam R.
Adami A. E.
Addario Chieco P.
Affinita A.
Aglietti R.
Agosti S.
Agresta F.
Ahmad R.
Aiello P.
Aiello P.S.L.
Aiolfi A.
Airoldi A.
Alampi B.
Albertini N.
Aldrighetti L.
Alemanno G.
Ali R.
Altieri G.
Altieri M. L.
Altorio F.
Amalfitano F.
Amato L.
Ambrosini F.
Ambrosio M. R.
Amisano M.
Amodio P. M.
Anastasi A.
Andreani S.
Anessa G.
Angrisani B.
Angrisani P.
Annecchiarico M.
Ansaloni L.
Antinori S.
Antolino L.
Antoniello L.
Antonino A.
Antunes D.
Anzalone S.
Apa D.
Aprea G.
Ardu M.
Aresu S.
Arganini M.
Argenio G.
Armao F. T.
Armellino M.F.
Armentano S.
Ascari F.
Asciore L.
Asero S.
Atella F.
Attinà G.M.
Auci A.
Azzinnaro A.
Baghini S.
Bagnasacco A.
Balani A.
Baldazzi G.
Baldi C.
Baldi Giorgi S. E.
Balduzzi G. F.
Baleri S.
Balestra F.
Ballabio M.
Barabino M.
Baraghini M.
Barberio M.
Barberis A.
Bardelli M.
Barellini L.
Barlettai M.
Barone M.
Bartoli A.
Bartoli M.
Barugola G.
Basile N.
Basili G.
Basti M.
Battistoni P.
Becucci M.
Beggiato M.
Bellomini M.G.
Bellotti A.
Bellucci M.
Belluomini M.A.
Benacchio L.
Benedetti M.
Benedetto M. C.
Beneduce L.
Benevento A.
Benevento I.
Benigni R.
Benuzzi L.
Bergamini C.
Bernardi S.
Berritto D.
Berselli M.
Bertani E.
Bertazzoni P. M.
Berti S.
Bertocchi E.
Bertoglio C. L.
Bertot L.
Bianchi C.
Bianchi P.P.
Bianchi V.
Bianchini M.
Bianco A.
Biancu M.
Biancucci A.
Bilancia D.
Bindi M.
Biondini G.
Birindinelli A.
Birolo S.
Bisagni P.
Biscardi A.
Bisello M.
Bizzoca C.
Blandini D.
Boati P.
Boccia L.
Bogani S.
Boldrini L.
Bolla C.
Bolzon S.
Bona A.
Bonaccorsi L.
Bonanni L.
Bonasso C.
Bond-Smith G.
Bonfante P.
Boniardi M.
Bono D.
Bonura S.
Bordoni P.
Borello A.
Borghetti M.
Borghi F.
Borin S.
Borioni G.
Borroni G.
Bosco A.
Bottari A.
Bottazzi B.
Bottino V.
Bova R.
Bove V.
Bovino A.
Brachet Contul R.
Brancaccio M.
Branchini L.
Brandolin D.
Breda E.
Brighi E.
Broggi L.
Brogi A.
Broglia S.
Brunelli D.
Brunetti E.
Bruno F.
Bruscino A.
Budassi A.
Bugiantella W.
Buiatti M.
Buondonno A.
Burati M.
Busiello L.
Buti S.
Cabri G.
Cabrini T.
Caccetta M.
Cadeo A.
Cafagna L.
Caiazzo P.
Calabretto F.
Calabrò M.
Calbi F.
Calcagno P.
Cammarata F.
Cammelli F.
Campione M.
Camplese P.
Canfora A.
Cannarsa A.
Cannazza S.
Canonico G.
Cantafio S.
Cantore F.
Canu G.L.
Capasso B.
Capasso L.
Capezzuoli L.
Capomagi P.
Capone O.
Cappellacci F.
Capretti G.
Capuzzolo S.
Caracino V.
Carafa F.
Carbonari L.
Cardarelli A.
Cardillo G.
Carfora C.
Carillo G.
Caristo G.

Caristo I.
Carleo F.
Carletti F.
Carminati R.
Carnevali P.
Carraro A.
Carrera V.
Casati M.
Casella A.
Casella D.
Casella J.
Casella M.
Casiraghi T.
Casolino G.
Casoni Pattacini G.
Cassetti D.
Cassini D.
Castaldo N.
Casti F.
Castiglioni S.
Castrovillari M.
Castrucci G.
Catarci M.
Cattaneo A.
Causa N.
Cavagna E.
Cavallo F.
Cavazzana A.
Ceccarelli G.
Ceccherini C.
Cecere G.
Celani S.
Celano C.
Cesari M.
Cestaro G.
Checcacci P.
Chen C.
Cherqui D.
Cherubini V.
Chetta G.
Chetta N.
Chiarelli M.
Chiari D.
Chierici A.
Cianci P.
Ciano P.
Ciavarella D.
Ciciliot M.
Ciferri E.
Cigognini M.
Cillara N.
Cimmino G.
Cinalli M.
Cinieri F.G.
Ciolli M. G.
Ciorra G.
Cipollari C.
Ciprani D.
Cirillo C.
Cirio A.
Clarizia G.
Clementi M.
Clerici F.
Cocozza E.
Coletta D.
Collado J. M.
Colli F. (Modena)
Colli F. (Novara)
Colli G.
Colombo F.
Coluzzi M.
Compagnoni B.
Conalbi V.
Confalonieri G.
Conforti B.
Conti L.
Contine A.
Coppola A. (Napoli)
Coppola A. (Prato)
Coppola S.
Coratti A.
Corbellini C.
Corcione F.
Coreno F.
Corona A.
Corti G.
Cosentino C.
Costa A.F.
Costa G.
Costamagna D.
Costanzo F.
Cotsoglou C.
Cozza T.
Cozza V.
Cravero F.
Crestale S.
Cristina M. L.
Cucchetti A.
Cucchi M. C.
Cuccurullo D.
Curci F.
Cuttitta D.
Cuzzola B.
D' Adamo V.
D' Agostino A.
D' Ambrosio A.
D' Ambrosio R.
D'Acapito F.
D'Alò G. L.
D'Antonio D.
Dacapito F.
Daffara M.
Dagatti S.
D'Alessandro P.
Dalmonte G.
Danese F.
Danzi M.
David G.
Dazzi A.
De Angelis M.
De Angelis N.
De Angelis R.
De Cecchis L.
De Falco N.
De Franco L.
De Leonardis M.
De Luca U.
De Martini P.
De Martino C.
De Mattos L.
De Nicola E.
De Paoli M.
De Pascale S.
De Pascale V.
De Pascalis M.
De Ponti C.
De Prizio M.
De Rosa C.
De Rosa M.
De Salvia G.
De Stefano F.
De Vecchis C. M.
De Vincenti R.
Del Corpo G.
Del Vecchio G.
Delgado F.J.B.
Dell'Erba U.
Della Corte M.
Della Monica O.
Della Morte A.
Desio M.
Dey A.
Di Bella A.
Di Benedetto F.
Di Candido F.
Di Filippo G.
Di Fratta E.
Di Gioia G.
Di Grezia M.
Di Lascio P.
Di Maira L.
Di Marco C.
Di Martino C. (Firenze)
Di Martino C. (S. Giovanni di Dio)
Di Marzo G.
Di Meglio F.
Di Mola F.
Di Nardo D.
Di Paola M.
Di Salvo M.
Di Saverio S.
Di Sebastiano P.
Di Taranto
Diana M.
D'Imporzano S.
Dinatale G.
Dinuzzi V. P.
Dominioni T.
Donati D.
Donati G.
Donisi G.
Doria E.
Dova L.
Elia S.
Emiliani G.
Epifani A. G.
Ercolani G.
Erdas E.
Ermili F.
Esposito B.
Esposito F.
Esposito I.
Esposito L.M.
Esposito S.
Evoli L. P.
Fabiani B.
Fabio E.
Fagni N.
Falbo F.
Falsetto A.
Fasciolo A.
Fassari A.
Fattopace A.
Fattori L.
Faviana P.
Fazio F.
Federici M. T.
Fedi M.
Feleppa C.
Felice V.
Ferfoglia S.
Feroci F.
Ferrara D.
Ferrara F.
Ferrari C.
Ferrari G.
Ferrari G. C.
Ferrari M.
Ferraro L.
Ferraro V.
Ferrero A.
Ferretti C.
Ferronetti F.
Ferronetti V.
Fiasca F.
Fico V.
Fidanza M. D.
Filauro M.
Filippelli A.
Filippone G.
Finocchi L.
Fiore F.
Fiori F.
Fiorillo I.
Fiorito M.
Fiscon V.
Fleres F.
Folliero C.
Fontana A.
Fontana G.

Fontana P.
Forchino F.
Formisano G.
Fornaro L.
Foschi D.
Fralleone L.
Francesca D.
Francesca V.
Francescato A.
Franceschi A.
Franchella A.
Fransvea P.
Franzini M.
Frassineti G. L.
Frazzini D.
Frontali A.
Frontera D.
Frosio F.
Fugazzola P.
Fumagalli L.
Fumagalli Romario U.
Gabella F.
Gabellini L.
Galati S.
Galleano R.
Galli F.
Gallicchio P.
Galluzzo V.
Gambardella C.
Gardini A.
Gargarella S.
Garino M.
Garritano T.
Garzi A.
Gattolin A
Gavazzi F.
Gazzotti F.
Gennai A.
Genovese A.
Gentile D.
Gentile I.
Gentili M.
Genualdo F.
Genzano C.
Geretto P.
Germini A.
Gerosa M.
Ghazouani O.
Ghiselli R
Ghisio S.
Ghislandi R.
Giacomuzzi F.
Giampalma E.
Gianetri D.
Giani A.
Giani I.
Giannessi S.
Giannotti D.
Gilio F.
Giordano A.
Giordano C.
Giove C.
Giovenzana M.
Giudici N.
Giudicissi R.
Giuffrida M. C.
Giuliani A.
Giuliani B.
Giuliani G.
Giuliani N.
Giuliani R. T.
Giuratrabocchetta S.
Giussani M.
Giusti I.
Giusti P.
Gobatti D.
Goglia A.
Goglia M.
Gonella F.
Gori A.
Gozzo D.
Grande M.
Grandi S.
Grandi U.
Grandone I.
Granieri S.
Grasso A.
Grasso M.
Gratarola A.
Graziano G.M.P.
Grechi A.
Grimaldi L.
Grimaldi S. (Acerra)
Grimaldi S. (Milano)
Griseri G.
Grivon M.
Grottola T.
Guadagni S.
Guagni T.
Gualtierotti M.
Guariniello A.
Guerci L.
Guercio S.
Guerra F.
Guerrazzi G.
Guerrieri M.
Guetti L.
Guggino G.
Guraj J.
Haxhiraj V.
Iacono A.
Iadarola R.
Iaquinta T.
Iarrobino F.
Iarrobino G.
Iarrobino P.
Improta M.
Invernizzi R.
Ioddo F.
Ioia G.
Isacco M.
Iside G.
Izzo M. L.
Jaber O.
Jaus M. O.
La Barba G.
La Donna M.
La Greca A.
La Raja C.
La Tessa C.
Labellarte G.
Laessig R. M.
Laface L.
Laforgia R.
Lamacchia G.
Lamperti G.
Langella S.
Lanni G.
Laterra A.
Laurenti V.
Lavanga A.
Lavorini E.
Lazzati V.
Lenti L. M.
Lenzi E.
Leone M.
Lepre L.
Lesti F.
Lesti G.
Levi Sandri G.B.
Lezoche G.
Liberatore E.
Libia A.
Linguerri R.
Liotta G.
Liotta S.
Lippolis P. V.
Lirici M. M.
Lirusso C.
Liverotti S.
Livraghi L.
Lizzi V.
Lo Bianco S.
Lo Gatto M.
Lo Storto G.
Lo Tesoriere R.
Lo Torto F.
Lobascio P.
Loffredo D.
Lombardi L.
Lombardi P.
Lombardi P. M.
Lonardo M. T.
Longheu A.
Longhi M.
Longoni M.
Lora F.
Lorenzetti R.
Lorusso L.
Lorusso R.
Lucandri G.
Luciani C.
Lucido F. S.
Lupo F.
Luzzi A.
Luzzi A.P.
Macone L.
Madeo B.
Maestri M.
Maffei F.
Maggioni D.
Magistro C.
Magnani C.
Maiello F.
Maione L.
Malara N.
Malatesti R.
Malerba M.
Malinaric R.
Maltinti G.
Manciulli T.
Mancuso R.
Mangiavillano B.
Mantovani G.
Manzi E.
Manzo C.A.
Marafante C.
Marano A.
Marasco M.
Marcasciano M.
Marchese M.
Marchesi F.
Marchesini D.
Marchione R.
Marchionini V.
Marconi M.
Margiotta A.
Mari G.
Mariani L.
Mariani N.
Mariani N. M.
Mariani P.
Marini M.
Marini P.
Marinucci F.
Mariotti C.
Maroso F.
Marra P.
Marra U.
Marrazzo E.
Marsanic P.
Martellucci J.
Martino A.
Marvaso A.
Marzaioli R.
Masi G.
Masini D.
Masini G.
Maspero M.
Massa S.

Masserano R.
Massimiani G.
Massobrio A.
Massucco P.
Mastroianni A.
Mastronicola G.
Matii M.
Mattei A.
Mauriello C.
Mazza M.
Mazza P.
Mazzarella N.
Mazzarollo G.
Mazzetti J.
Mazzola M.
Mazzoni G.
Mecadante I.
Megna S.
Meineri M.
Meli A.
Memeo R.
Menna M.P.
Mercantini P.
Merola G.
Messinese S.
Miccoli S.
Migliore M.
Millo F.
Millo P.
Minafra M.
Mineccia M.
Mingarelli V.
Mingione A.
Miranda G.
Mirarchi M. T.
Mirasolo V.
Misitano P.
Moggia E.
Molaro R.
Montagna M.
Montemitro C.
Montemurro L.
Montorsi G.
Morezzi D.
Morini L.
Moro F.
Moroni F.
Moroni M. R.
Mortola L.
Mosca C.
Mozzon M.
Mucilli F.
Mullineris B.
Munzi G.
Mura G.
Muratore A.
Murgese A.
Muto C.M.M.
Nada E.
Nagliati C.
Naldini G.
Napoletano P.
Napolitano E.
Nappo G.
Nardi M. J.
Nava S.
Nebbia M.
Nelli T.
Nervegna F.
Nicastro V.
Nicolosi F. M.
Nigro C.
Novellis P.
Olimpieri A.
Onofrio L.
Opocher E.
Origi M.
Orio G.
Orlandoni E.S.
Ortenzi M.
Ossola P.
Pacella D.
Pacelli F.
Pacilio C.A.
Pagano M.
Paladino F. P.
Paleino S.
Palermo B.
Paliotta A.
Palisi M.
Pallabazzer G.
Palladino E.
Palmeri M.
Palmieri M.
Palomba G.
Palumbo M.
Panaccio P.
Pannozzo C.
Pansini M.
Pantalone D.
Panzera F.
Paolucci A.
Papa O.
Papagni V.
Papis D.
Paratore F.
Parca A.
Parisi A.
Paroli G.M.
Passamonti M.
Passardi A.
Pastore M.
Patel M.
Patrono D.
Pauna I.
Pavanello M.
Pazè E.
Pecchini F.
Pede A.
Pedon S.
Pellegrini M.
Pellegrino L.
Pelosi P.
Pende V.
Pennisi D.
Pensavecchia M.
Penza V.
Percivale A.
Perini D.
Perinotti R.
Perotti B.
Perotti S.
Perotto F.
Perrotta F.
Perrotta M.
Persico Stella L.
Pertile D.
Pesenti G.
Pessaux P.
Pessia B.
Petri R.
Petrucci A.
Petruzzelli L.
Pettinato G.
Petz W.
Peverelli C.
Pezzolla A.
Pezzullo M.
Piardi T.
Piazza V.G.
Piazzini Albani A.
Picardi E.
Picarella P.
Picascia R.
Piccini L.
Piccoli M.
Piccolo G.
Piccolo R.
Pietrasanta D.
Pietroletti R.
Pina M. E.
Pinto M.
Pipitone Federico N. S.
Pirali B.
Piras S.
Pirozzi F.
Pirozzi R.
Pisani Ceretti A.
Pisano M.
Pisanu A.
Pizza F.
Pizzini P.
Pizzuti G.
Placucci M. A.
Platto M.
Podda M.
Poillucci G.
Polastri R.
Polimeno E. A.
Pontarolo N.
Ponte E.
Pontecorvi E.
Porfidia R.
Portale G.
Portigliotti L.
Potenza E.
Pozzo M.
Prando D.
Prati M.
Pregnolato P.
Preziosa G.
Prezzati F.
Prioletta M.
Prosperi P.
Puccioni C.
Puce E.
Quagli O.
Quintodei V.
Rampini A.
Rampoldi A.G.
Rampone B.
Rapetti L.
Rassu P. C.
Ratto E. L.
Rausei S.
Raveglia V.
Razzore A.
Re P.
Rega M.
Reggiani A.
Reggiani L.
Reshlani G.
Restini E.
Ribuffo D.
Ricchitelli S.
Ricci A.
Ricci G.
Ricci S.
Ricciardiello M.
Ridolfi C.
Riente F.
Righetti C.
Rimoldi S.
Rimonda R.
Rinaldo A.
Ripa C.
Rivolta U.
Rizzi A.
Rizzi C.
Rizzo S.
Rochira V.
Rodda A. G.
Romagnoli A.
Romagnoli P.
Romagnoli R.
Romano A.
Romano L.
Romano M.
Romano N.
Romeo B. G.

Romito R.
Romoli L.
Rorato L.M.
Rosati G.
Roscio F.
Rosignoli A.
Rossetti F.
Rossetti V.
Rossini M.
Rossit L.
Rotellini M.
Rovagnati M.
Roveda L.
Roveroni M.
Roviello F.
Rubertà F.
Ruffo G.
Russo E.
Russolillo N.
Sabbatino F.
Sacchetti R.
Sagnelli C.
Salaj A.
Salomone S.
Salusso P.
Salvai A.
Salvischiani L.
Sammartano F.
Sampietro G. M.
Santangelo A.
Santi S.
Santini A.
Santoliquido M.
Santoro R.
Saracco M.
Saracco R.
Sarno A.
Sarro G.
Sartini M.
Sasia D.
Sattin E.
Sblendorio M.
Scabini S.
Scancarello M.
Scandroglio I.
Scansetti M.
Scaravilli L.
Scatizzi M.
Schena C. A.
Schiavo M.
Schietroma M.
Schirinzi V.
Scifo G.
Sciuto A.
Scuppa D.
Sederino M.G.
Segalini E.
Serafini G.
Serao A.
Sernagiotto C.
Serra F.
Sese E.
Sganga G.
Shabana A.
Shams M.
Silvestri A.
Silvestri S.
Silvestri V.
Silvestro R.
Simonicini T.
Sinisi G.
Sirimarco D.
Sista F.
Slack Z.
Smaldone P.
Soddu C.
Solaini L.
Soligo E.
Solito B.
Somigli R.
Sorbo G.
Soresini O.
Sorice M.
Soriero D.
Sorrentino M.
Spagni G.
Spagnoli L.
Spaziani A.
Spinelli L.
Spirito C.
Spolini A.
Spolverato Y.
Stefanoni M.
Stella M.
Stella P.
Sturiale A.
Sulce R.
Tagliabue F.
Tagliagambe A.
Taglietti L.
Tamberi S.
Tamini G.
Tartaglia E.
Tartamella F.
Tassi A.
Tatani B.
Tava F.
Tebala G. D.
Tedeschi M.
Telesco D.
Telha V.
Testa S.
Todaro V.
Tomasoni M.
Tonini V.
Tosi L.
Toti F.
Totis M.
Tozzi M.
Trapani V.
Trastulli S.
Travaglio E.
Treggiari S.
Tribuzi A.
Tricarico F.
Trincavelli F.
Triossi O.
Tripodi V.
Trizzino A.
Troian M.
Trombetta S.
Tugnoli G.
Tuminello F.
Turini S.
Ulivieri M.
Usai A.
Uzzau A.
Valente M.
Valiani S.
Vannucchi A.
Varricchio A.
Vecchiato M.
Vellei S.
Venditti D.
Veneroni L.
Veronesi G.
Veronesi P.
Verzelli A.
Vetrone G.
Viale M.
Vicentini R.
Vicentini V.
Vicenzi L.
Villamaina E.
Vincenti L.
Viola M.
Viola M. G.
Viola V.
Viora T.
Viotti F.
Viscardi S.
Visconti D.
Volpi A.
Yakushkina A.
Zaccherini L.
Zago M. P.
Zalla T.
Zansavio D.
Zanzi F.
Zappa M. A.
Zarabini A. G.
Zerbi A.
Zese M.
Ziccarelli A.
Zigiotto D.
Zirilli L.
Zironda A.
Zompicchiati A.
Zuin M.

AUTORI

Poster e Videoposter

AUTORI Poster e Videoposter

Abate E.
Abbatini F.
Abruzzese G.
Accarpio V.
Achilli P.
Aiello P.
Aiolfi A.
Alampi B.
Albertini N.
Aldighieri F.
Alonzo A.
Altieri G.
Altorio F.
Ambrosio M. R.
Amedeo E.
Amisano M.
Andreani S.
Annecchiarico M.
Ansaloni L.
Antonino A.
Aprea G.
Aprile M. R.
Arcangeli C.
Arganini M.
Argirò R.
Asciore L.
Azzinnaro A.
Bagnasacco A.
Baldi C.
Balducci G.
Balduzzi G. F.
Baraglia E.
Barberis A.
Barbuto L.
Barone R.
Basso C.
Battistioli M.
Beggiato M.
Belli F.
Bellomo M. P.
Benedetto M. C.
Benuzzi L.
Bertazzoni P. M.
Bertoglio C. L.
Bertot L.
Beverati M.
Bianca V.
Bianchini M.
Biancucci A.
Bima B.
Birindelli A.
Birolo S.
Bisagni P.
Boccia L.
Bolla C.
Bolzon S.
Boniardi M.
Bono F.
Borasi A.
Bove V.
Brachet Contul R.
Bradan A.
Braga M.
Broggi L.
Bronzino P.
Buiatti M.
Bunino F. M.
Cacace L.
Caiazzo P.
Calabretto F.
Calabrò M.
Calafiore E.
Calbi F.
Cancian L.
Canfora A.
Cantafio S.
Caporossi M.
Caprara G.
capretti G.
Capuzzolo S.
Carafa F.
Caristo G.
Carnevali P.
Carrara B.
Casati M.
Caserini O.
Casiraghi T.
Casoni Pattacini G.
Castriconi M.
Castrovillari M.
Caudo A.
Cavaliere D.
Cazzato G.
Chetta G.
Chiappo L.
Chiari D.
Cianci P.
Ciciliot M.
Ciferri E.
Cinti L.
Ciolli M. G.
Cipollari C.
Cirillo C.
Coluzzi M.
Compagnoni B.
Conalbi V.
Contardo T.
Corbellini C.
Coreno F.
Corlianò A.
Corno F.
Corona D.
Corsale I.
Cortellezzi C. C.
Costa G.
Costamagna D.
Costanzi A.
Costanzo F.
Cozza V.
Cravero F.
Cuzzola B.
D' Addiego A.
D' Agostino L.
Daffara M.
Dal Dosso I.
Dalmonte G.
Danna R.
Dazzi A.
De Angelis M.
De Angelis R.
De franciscis S.
De Luca A.
De Matteis A.
De Pasquale F.
De Rosa C.
De Stefano F.
De Vincenti R.
Del Vecchio G.
Della Coletta I.
Della Monica O.
Dester S. E.
Dettori V.
Di Fratta E.
Di Grezia M.
Di Lascio P.
Di Lena S.
Di Paola V.
Diana M.
Dinatale G.
Dinuzzi V. P.
Dominioni T.
Doria E.
Doriguzzi A.
Ercolani G.
Esposito B.
Esposito S.
Falbo F.
Fantini C.
Farfaglia R.
Fassari A.
Favale E.
Fedi M.
Ferguglia A.
Ferrara F.
Ferrari G. C.
Festa P.
Fidanza M. D.
Filauro M.
Filiali F.
Fiorillo I.
Fiscon V.
Fogliati A.
Fornaro R.
Francescato A.
Franco A.
Francone E.
Fransvea P.
Frascio M.
Fratini G.
Frattini F.
Frattolillo F.
Galleano R.
Gallicchio P.
Gallitiello L.
Gallo G.
Gambardella D.
Garino M.
Gastaldo L.
Gatti M.
Gattolin A
Gentile D.
Gentilli S.
Gerosa M.
Ghazouani O.
Ghazouani O.
Ghiglione F.
Ghisio S.
Giani A.
Giannazza S.
Giannessi S.
Gilio F.
Giove C.
Girlando M.
Giudicissi R.
Giuliani A.
Giuliani R. T.
Giusti I.
Gobatti D.
Gontero P.
Grandi U.
Grasso M.
Graziano G.M.P.
Grimaldi S. (Acerra)
Grimaldi S. (Milano)
Grivon M.

Guariniello A.
Guerra E.
Iacopini F.
Iaquinta T.
Iarrobino F.
Iarrobino G.
Iorio O.
Iside G.
Iuliani R.
Izzo M. L.
Jovanovic S.
Kalivaci D.
Krizzuk D.
La Greca A.
Laface L.
Laforgia R.
Lavanga A.
Lenti L. M.
Leo F.
Leonardi A.
Lesti F.
Lesti G.
Levy Medina K.
Linguerri R.
Lippolis A.
Lirici M. M.
Lo Bianco S.
Lo Gatto M.
Lobascio P.
Locatelli A.
Lora F.
Lorusso L.
Lucandri G.
Luraghi M.
Maestri M.
Maggioni D.
Magistro C.
Magnani C.
Maida P.
Maiello F.
Maione L.
Manchia A.
Mancino S.
Manetti G.
Mangioni S.
Mantoan S.
Mantova S.
Mantovani G.
Manzo C.A.
Marafante C.
Marasco M.
Marchesi F.
Marchesini C.
Mari G. M.
Marola S.
Marzella F.
Maspero M.
Mastrorilli G.
Mastrorilli M.
Mattacchione S.
Mazza M.
Mazzeo A.
Mazzola M.
Meccariello R.
Milana F.
Millo F.
Millo P.
Mingarelli V.
Mingione A.
Minoja G.
Mirasolo V. M.
Mitolo C.
Moggia E.
Molfese V.
Montalto G. M.
Monteleone M.
Montinari M.
Montorsi G.
Moro F.
Moroni M. R.
Morpurgo E.
Mosca C.
Muggianu A.
Munzi G.
Muratore A.
Nada E.
Nardi M. J.
Negosanti L.
Neri S.
Oliveri C.
Onofrio L.
Oricchio D.
Origi M.
Pacilio C. A.
Pagano M.
Paladino F. P.
Palomba G.
Pandolfo G.
Panebianco A.
Pannozzo C.
Pansini M.
Papetti F.
Pasecinic C.
Pastore M.
Pauna I.
Pecchini F.
Pedon S.
Pejcic V.
Pellegrini S.
Peluso C.
Pende V.
Pentassuglia G.
Pentasuglia G.
Pepe A. S.
Pepe G.
Perinotti R.
Perotti B.
Persico Stella L.
Pesavecchia M.
Petrelli F.
Petruzzelli L.
Pezzolla A.
Piazza D.
Piazza V.G.
Picarella P.
Piccirillo G.
Piccoli M.
Piccolo R.
Pinto M.
Pipitone Federico N. S.
Pirozzolo R.
Pisaniello D.
Pizzuti G.
Platto M.
Podda M.
Poillucci G.
Polastri R.
Pontarolo N.
Ponte E.
Porfidia R.
Portale G.
Pozzo M.
Prati M.
Puccioni C.
Quagli O.
Rapetti L.
Ratto E. L.
Razzore A.
Rega M.
Renne M.
Restini E.
Rettore C.
Ricchitelli S.
Riente F.
Righetti C.
Rimonda R.
Rinaldi M.
Rispoli P.
Rizzi A.
Rizzo S.
Rocco G.
Romagnoli R.
Romano A.
Romoli L.
Rota Bacchetta G. L.
Roveroni M.
Russo G.
Rutigliani M.
Salomone S.
Salusso P.
Salvai A.
Salzano F.
Salzano F.
Sammartano F.
Sammartino F.
Sampietro G. M.
Santini S.
Santoliquido M.
Santori G.
Satolli M. A.
Scansetti M.
Schiavo M.
Scieri F.
Scuderi V.
Segato S.
Selvaggio I.
Sena G.
Serao A.
Sganga G.
Sgotto E.
Silvestri S.
Sinisi G.
Soligo E.
Sollazzo B. M.
Somaglino C.
Somigli R.
Sorrentino M.
Spadi R.
Spadone A.
Spagnoli L.
Spirito C.
Spolverato Y.
Stabilini C.
Stefanoni M.
Stella M.
Szichta N.
Tandoi F.
Tarricone M.
Tartamella F.
Tava F.
Testa S.
Trafeli M.
Travaglio E.
Trotta F.
Trovato M. A.
Urso G.
Usai A.
Vaccaro C.
Vagliasindi A.
Valente M.
Varetto G.
Varricchio A.
Vellei S.
Veronesi P.
Vescio G.
Vetrone G.
Vicenzi L.
Viola V.
Vitali M.
Wlderk A.
Zalla T.
Zanzi F.
Zerbi A.
Zuin M.
Zuliani W.
Zullo A.

INFORMAZIONI GENERALI

Segreteria ACOI

Associazione Chirurghi Ospedalieri Italiani
Viale Pasteur 65, 00144 Roma
Tel. +39 06.37518937
segreteria@acoi.it

La Segreteria ACOI sarà attiva presso la sede congressuale per tutta la durata dei lavori con i seguenti orari:

- **Domenica 17 Ottobre** dalle ore 15.00 alle ore 19.00
- **Lunedì 18 Ottobre** dalle ore 08.00 alle ore 18.30
- **Martedì 19 Ottobre** dalle ore 08.00 alle ore 18.30
- **Mercoledì 20 Ottobre** dalle ore 08.00 alle ore 14.00

Segreteria Organizzativa

comSurgery s.r.l Società di Servizi
Viale Pasteur 65, 00144 Roma
Tel. +3906. 87679909, +39 351. 5789566
segreteria@comsurgery.it

La Segreteria Organizzativa COMSurgery sarà attiva presso la sede congressuale per tutta la durata dei lavori con i seguenti orari:

- **Domenica 17 Ottobre** dalle ore 15.00 alle ore 19.00
- **Lunedì 18 Ottobre** dalle ore 08.00 alle ore 18.30
- **Martedì 19 Ottobre** dalle ore 08.00 alle ore 18.30
- **Mercoledì 20 Ottobre** dalle ore 08.00 alle ore 14.00

INFORMAZIONI GENERALI

INFORMATIVA PARTECIPANTI

Gentili Partecipanti,
la pandemia non ci dà tregua, e ci costringe, ancora una volta, a cambiare le carte in tavola, anche se questa volta non si tratta di una cattiva notizia: i recenti provvedimenti del Governo ci consentiranno di rinunciare al distanziamento delle sedute nelle aule del Congresso. Contrariamente a quanto preannunciato nella versione preliminare del programma e nelle precedenti comunicazioni, **sarà obbligatorio indossare la mascherina anche dopo essersi accomodati in sala.**
Nel rispetto delle norme previste dal recentissimo Decreto Legislativo n. 127 del 21 Settembre 2021 per la limitazione della diffusione del contagio COVID, per l'accesso all'area congressuale **è OBBLIGATORIO presentare un Certificato Digitale Europeo (c.d. "Green Pass") valido.** Per evitare problemi al momento dell'accesso, vi invitiamo a verificare la validità del vostro certificato, non sarà possibile concedere deroghe alla norma. In ogni caso sarà effettuato un controllo della temperatura corporea, con inibizione all'ingresso per coloro che dovessero risultare affetti da febbre (T>37,5°C). Qualora, prima di lasciare il vostro domicilio, doveste rilevare una temperatura superiore a tale limite, vi invitiamo a non presentarvi in sede di Congresso. Un'altra importante misura per limitare la diffusione delle infezioni è il distanziamento sociale. Per poterlo realizzare in tutti gli ambienti del Congresso è indispensabile avere un conteggio preciso e continuamente aggiornato delle presenze. Per questo motivo, all'entrata e all'uscita di ciascun ambiente (non solo le sale ove si svolge l'attività scientifica, ma anche le aree espositive) sarà obbligatorio identificarsi mediante **un badge di riconoscimento codificato.** Il badge dovrà essere esposto ai lettori ottici predisposti ad ogni varco e collegati al sistema informatico che terrà il conteggio in tempo reale delle presenze per ciascun ambiente. Il **QR Code** vi sarà inviato via mail prima del congresso: dovrete stamparlo o esibirlo sullo schermo dello smartphone per procedere alla registrazione una volta arrivati nella Sede Congressuale. Oltre al Desk della Segreteria presidiato dal nostro personale, saranno a disposizione dei partecipanti dei totem self-service presso i quali ottenere in completa autonomia la copia stampata del proprio codice su un badge autoadesivo pretagliato da piegare e appendere ad un laccetto portabadge che la Segreteria metterà a disposizione dei partecipanti. Il badge dovrà essere indossato obbligatoriamente, come da normativa, per tutta la durata dell'evento, e dovrà quindi essere conservato ed esibito anche nelle giornate successive all'arrivo. Il personale incaricato della sorveglianza potrebbe ravvisare, in alcune situazioni, l'utilità di indossare la mascherina anche quando a voi non sembra necessario e si premurerà di invitarvi a metterle: siete pregati di ottemperare sempre a queste richieste, e di indossare correttamente la mascherina coprendo bocca e naso, e a non toglierla fino al ripristino di una adeguata distanza dagli altri partecipanti. Vi invitiamo ad attenervi sempre e rigorosamente alle indicazioni che verranno fornite dal personale per l'accesso alle aree congressuali.

La Segreteria Organizzativa
Comsurgery

INFORMAZIONI GENERALI

ISCRIZIONE AL CONGRESSO

In accordo con le best practices raccomandate da FEDERCONGRESSI, non sarà possibile effettuare nessuna iscrizione e/o rinnovo alla associazione e al congresso.

L'iscrizione al Congresso dei Soci ACOI in regola con la quota associativa 2021 è gratuita.

I Non Soci e i Soci non in regola con la quota associativa per accedere al Congresso sono tenuti al versamento di una quota di iscrizione, da effettuarsi on line entro il 1° settembre 2021, pari a:

Non soci intero Congresso	€ 260,00 + IVA
Non soci quota giornaliera	€ 100,00 + IVA
Specializzandi	€ 70,00 + IVA

Dopo il 1° settembre 2021 le iscrizioni subiranno una maggiorazione come indicato.

Non soci intero Congresso	€ 290,00 + IVA
Non soci quota giornaliera	€ 110,00 + IVA
Specializzandi	€ 80,00 + IVA

La quota di iscrizione comprende:

- ***L'accesso alla sede congressuale e la partecipazione ai lavori scientifici***
- ***Utilizzo dell'app congressuale***
- ***Attestato di partecipazione***
- ***Crediti ECM*** *(*per i soli corsi accreditati ai quali il partecipante si è iscritto, se conseguiti secondo normativa ECM).

INFORMAZIONI GENERALI

ELEZIONI PER IL RINNOVO DELLE CARICHE DEL CONSIGLIO DIRETTIVO E DEL COLLEGIO DEI REVISORI DEI CONTI (2021-2024)

Gentile Socio,

ti ricordiamo che a Milano, nel corso del Congresso Nazionale, si svolgeranno le Elezioni per il rinnovo delle cariche del Consiglio Direttivo e del Collegio dei Revisori dei Conti per il triennio 2021-2024.

Potranno votare tutti i soci in regola con l'iscrizione per l'anno in corso.

Al fine di evitare assembramenti non sarà possibile rinnovare la quota associativa in sede congressuale. Si ricorda che non sarà possibile accedere alla sede congressuale senza il Codice QR che sarà inviato via mail esclusivamente ai preiscritti al Congresso che avranno regolarizzato la loro posizione. Per consentire alla segreteria di predisporre correttamente e per tempo tutta la documentazione necessaria per il regolare svolgimento delle elezioni, si comunica che saranno ammessi al voto tutti i soci che avranno rinnovato la loro quota associativa entro e non oltre il 4 Ottobre 2021 secondo le modalità previste.

Ogni elettore potrà esprimere il proprio voto e quello di una sola delega.

Il seggio sarà aperto:

- **Lunedì 18 Ottobre** dalle ore 08.30 alle ore 18.00
- **Martedì 19 Ottobre** dalle ore 08.00 alle ore 14.00

Le persone presenti nel seggio al momento della chiusura potranno votare regolarmente. Martedì al termine delle votazioni si procederà allo spoglio delle schede.

INFORMAZIONI SCIENTIFICHE

ECM - EDUCAZIONE CONTINUA IN MEDICINA

Il Congresso prevede più eventi formativi distribuiti nelle quattro giornate. I percorsi formativi sono accreditati da ACOI (ID Provider 1579) e sono identificati con la sigla ECM sulla Timetable e sul programma scientifico del Congresso.

I percorsi formativi sono gratuiti per i partecipanti regolarmente iscritti al Congresso. Tutti i percorsi ECM sono a numero chiuso. Solo nel caso siano ancora disponibili posti liberi prima dell'inizio della sessione, l'iscrizione potrà essere effettuata presso il banco della Segreteria Congressuale oppure utilizzando la funzione dedicata della APP congressuale sullo smartphone, e comunque non oltre il numero di partecipanti che è stato dichiarato in fase di accreditamento.

La mancata iscrizione al Congresso nella corretta modalità implicherà la non attribuzione dei crediti anche a coloro che risulteranno averne diritto.

I dati richiesti per l'erogazione dei crediti sono: le generalità, il codice fiscale, il numero e la Provincia di iscrizione all'Ordine dei Medici, lo status di dipendente o libero professionista, la specialità esercitata, e l'eventuale reclutamento da parte di una Azienda Sponsor (indicando il nome dell'Azienda). Eccetto l'informazione riguardante il reclutamento, tutti gli altri dati sono stati registrati nel database della Segreteria Organizzativa al momento di scegliere i corsi accreditati a cui iscriversi.

I requisiti per l'attribuzione sono:

• **il 90% della presenza in aula**: l'ingresso e l'uscita saranno marcati elettronicamente con la lettura del codice sul badge congressuale. Per i problemi legati alla pandemia tutti i passaggi attraverso i varchi tra un ambiente e l'altro dovranno essere monitorati, per poter contare il numero delle persone presenti in ciascun ambiente. Lo stesso sistema, nelle aule che accoglieranno gli eventi accreditati, garantirà la registrazione dell'orario di entrata e di uscita dalla sala. Assicuratevi perciò di essere riconosciuti dal sistema sia al momento dell'ingresso sia quando lasciate l'aula, perché in caso contrario non sarà possibile erogare i crediti formativi.

• **almeno il 75% delle risposte corrette al test** somministrato al termine dell'evento. Il test (quiz a scelta multipla) si svolgerà online, una volta sola, a partire dalle ore 19:00 del giorno in cui si è svolto il corso e rimarrà aperto per 72 h (dalle ore 14:00 l'ultimo giorno del Congresso, mercoledì 20 ottobre). I partecipanti, quindi, avranno 72 ore di tempo per completare il test, cui potranno accedere più volte, tralasciando, correggendo e/o aggiungendo le risposte. Entro le 72 ore il test deve essere finalizzato, altrimenti sarà chiuso dal sistema, che considererà errate tutte le mancate risposte.

Alla verifica delle condizioni, ACOI provvederà ad inviare ad AGENAS l'elenco degli aventi diritto ai crediti formativi, e metterà a disposizione di ciascun partecipante nella sua area personale copia della relativa certificazione.

INFORMAZIONI SCIENTIFICHE

Si ricorda tuttavia che l'unica attestazione valida dei crediti formativi ottenuti è la registrazione di questi ultimi sulla pagina "My ECM" del sito AGENAS:

http://ape.agenas.it/professionisti/myecm.aspx

Anche il sito del Consorzio Gestione Anagrafica delle Professioni Sanitarie mantiene un archivio dei crediti formativi erogati a ciascun professionista:

http://application.cogeaps.it/cogeaps/login.ot

Destinatari dell'iniziativa

L'evento è rivolto ai Soci ACOI, medici chirurghi specialisti in chirurgia generale, in chirurgia toracica, in chirurgia vascolare e in chirurgia pediatrica.

Di seguito l'elenco dei Corsi accreditati

18/10/2021

- **n. 327987** Chirurgia di parete *(Crediti 4 - 100 pax)*
- **n. 327988** Proctologia. Innovazioni e tecniche mininvasive *(Crediti 3 - 80 pax)*
- **n. 327989** Attualità in chirurgia senologica *(Crediti 3 - 80 pax)*
- **n. 327991** Sessione interattiva - Casi clinici colecisto-biliari *(Crediti 2 - 80 pax)*
- **n. 327992** Sessione interattiva - Casi clinici colorettale *(Crediti 2 - 100 pax)*
- **n. 327990** Scuola Speciale ACOI di Chirurgia Esofagea *(Crediti 3 - 40 pax)*
- **n. 327994** Scuola Speciale ACOI di Chirurgia Toracica *(Crediti 3 - 40 pax)*

19/10/2021

- **n. 328813** Chirurgia delle metastasi epatiche colo-rettali *(Crediti 2 - 80 pax)*
- **n. 327995** Sessione interattiva - Casi clinici in urgenza *(Crediti 3 - 100 pax)*
- **n. 327996** Scuola Speciale ACOI di Chirurgia Ambulatoriale e Day Surgery *(Crediti 5 - 40 pax)*

20/10/2021

- **n. 327997** Chirurgia colicaCrediti *(4 - 100 pax)*
- **n. 327999** Chirurgia pancreatica *(Crediti 2 - 50 pax)*
- **n. 328000** Chirurgia bariatrica *(Crediti 4 - 50 pax)*

Piattaforma ECM

Per accedere ai corsi ECM è necessario utilizzare la piattaforma della formazione di ACOI che essendo installata su un sistema differente da quello che ospita il sito istituzionale ACOI, richiede credenziali differenti. Insieme al QR Code, i partecipanti riceveranno coppia di credenziali (username/password) per accedere all'area personale per visualizzare i corsi ECM ai quali sono iscritti ed effettuare i test.

INFORMAZIONI SCIENTIFICHE

INDICAZIONI UTILI PER I MODERATORI

Ai moderatori è richiesto di far rispettare i tempi assegnati alle singole presentazioni, per il rispetto del lavoro dei colleghi e per il più fluido svolgimento dei lavori.

I tecnici di sala sono autorizzati ad interrompere l'audio in caso di ritardi.

COMUNICAZIONI ORALI

È necessario che l'Autore che presenta la comunicazione orale sia regolarmente iscritto al Congresso. Il tempo a disposizione per ogni intervento è di 5 minuti per l'esposizione e di 3 minuti per l'eventuale discussione. Il rispetto dei tempi assegnati è fondamentale per il più fluido svolgimento dei lavori. I tecnici di sala sono autorizzati ad interrompere l'audio in caso di ritardi.

VIDEO

È necessario che l'Autore che presenta il proprio video (della durata massima di 7 minuti) sia regolarmente iscritto al Congresso. Il tempo a disposizione per ogni intervento è di massimo 7 minuti per l'esposizione e di 3 minuti per l'eventuale discussione. Il rispetto dei tempi assegnati è fondamentale per il più fluido svolgimento dei lavori. I tecnici di sala sono autorizzati ad interrompere l'audio in caso di ritardi.

SESSIONI INTERATTIVE CON TELEVOTO

Ciascun relatore dei casi clinici (anche con il supporto di contributi video) terminerà la propria esposizione con uno o più quesiti a risposta multipla (max 3) e lancerà il televoto.

La platea munita di dispositivo per televoto risponderà al quesito e le risposte verranno, dopo calcolo, proiettate sullo schermo (es. risposta A, B, C, D con relativa percentuale di prevalenza).

La risposta corretta verrà fornita:
- dal primo relatore che, alla fine del televoto e dopo proiezione delle risposte fornite dalla platea, esporrà una slide finale con la risposta corretta;
- *oppure* direttamente dal secondo relatore deputato, mediante l'esposizione della Letteratura, a motivare la risposta corretta.

Gli expert advise selezionati per ogni caso clinico, insieme ai moderatori, forniranno il loro prezioso contributo non solo attraverso la loro esperienza e il loro intervento, ma anche garantendo l'interazione con la platea e il buon svolgimento della sessione.

ELENCO ESPOSITORI E PLANIMETRIE

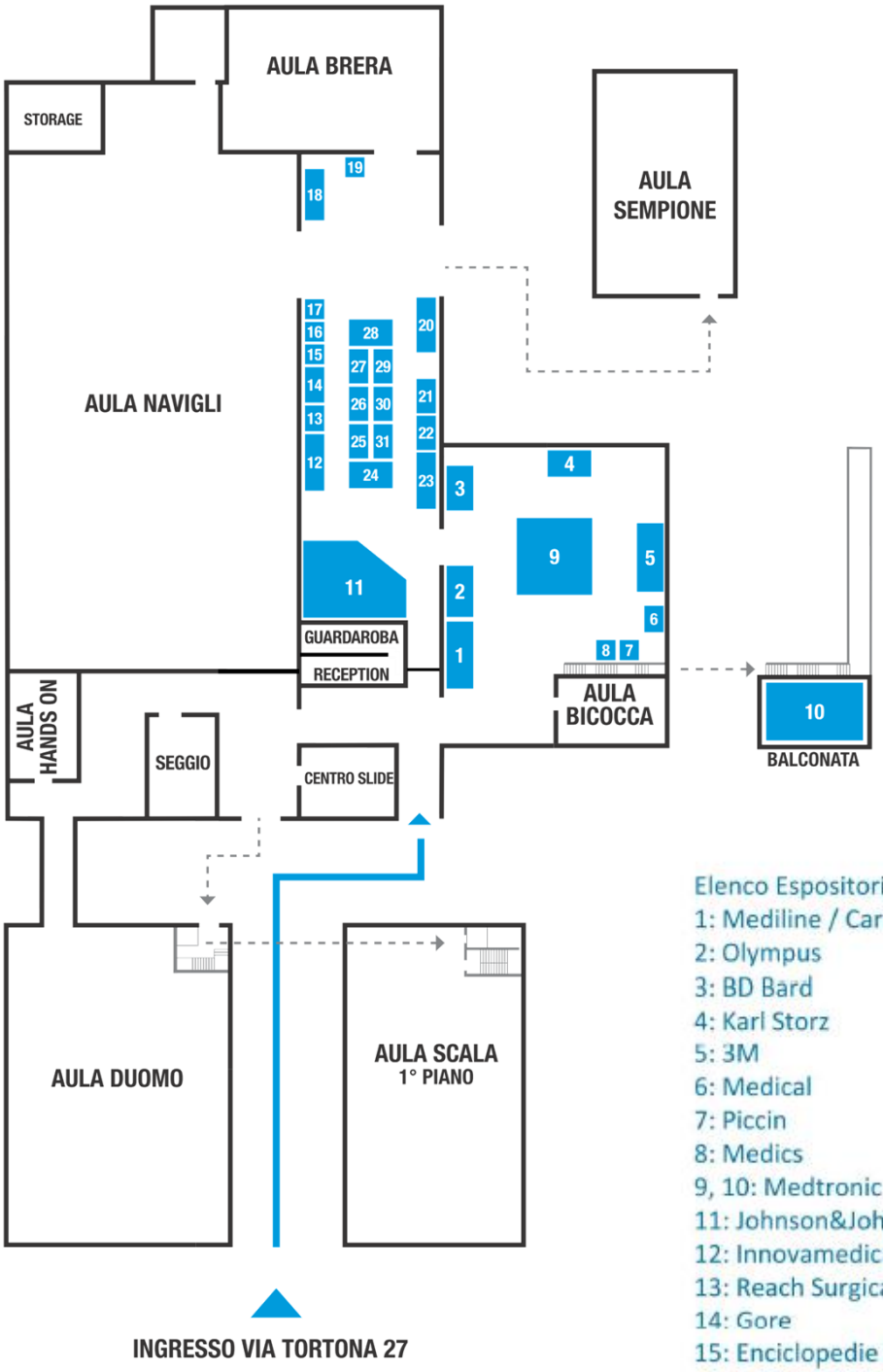

Elenco Espositori:
1: Mediline / Carlo Bianchi
2: Olympus
3: BD Bard
4: Karl Storz
5: 3M
6: Medical
7: Piccin
8: Medics
9, 10: Medtronic
11: Johnson&Johnson
12: Innovamedica
13: Reach Surgical / MR Life Science
14: Gore
15: Enciclopedie Medico Chirurgicale
16: New Technologies Supplies
17: Doria Assicurazioni
18: AB Medica
19: Evoluzione
20: Applied / Arthrex
21: Inomed
22: Sunmedical
23: Euroclone
24: BBraun
25: Medival
26: SVAS Biosana
27: Movi
28:Conmed
29: Teleflex
30: Stryker
31: Corza Medical

RINGRAZIAMENTI

L'Organizzazione del 39° Congresso Nazionale ACOI ringrazia le Aziende che con il loro contributo fattivo e non condizionante hanno contribuito alla realizzazione di questo evento:

Medtronic

Johnson & Johnson
MEDICAL S.P.A.

Baxter

Applied Medical
A New Generation Medical Device Company

B BRAUN
SHARING EXPERTISE

OLYMPUS



ConMed Italia
3M Science. Applied to Life.
GORE
abmedica
BD BARD has joined BD
STORZ KARL STORZ — ENDOSKOPE
MEDILINE HEALTHCARE
CARLO BIANCHI tecnologie chirurgiche
corza medical
EuroClone serving science through innovation
INNOVA medica SPA
Medival
stryker
MOVI Attrezzature Biomediche
SVAS BIOSANA
inomed
sunmedical
Teleflex
Arthrex
MEDICAL
REACH SURGICAL
EVOLUZIONE DISPOSITIVI MEDICI
m3dics tools for medicine
M.R.LIFE SCIENCE
HU HUMANITAS UNIVERSITY
PICCIN
EMC

NOTE

NOTE

COMSURGERY SRL- 00144 Roma, Viale Pasteur, 65
www.comsurgery.it
tel. +39 06 87679909, +39 351 5789566
email: segreteria@comsurgery.it